



Nemzetgazdasági Minisztérium

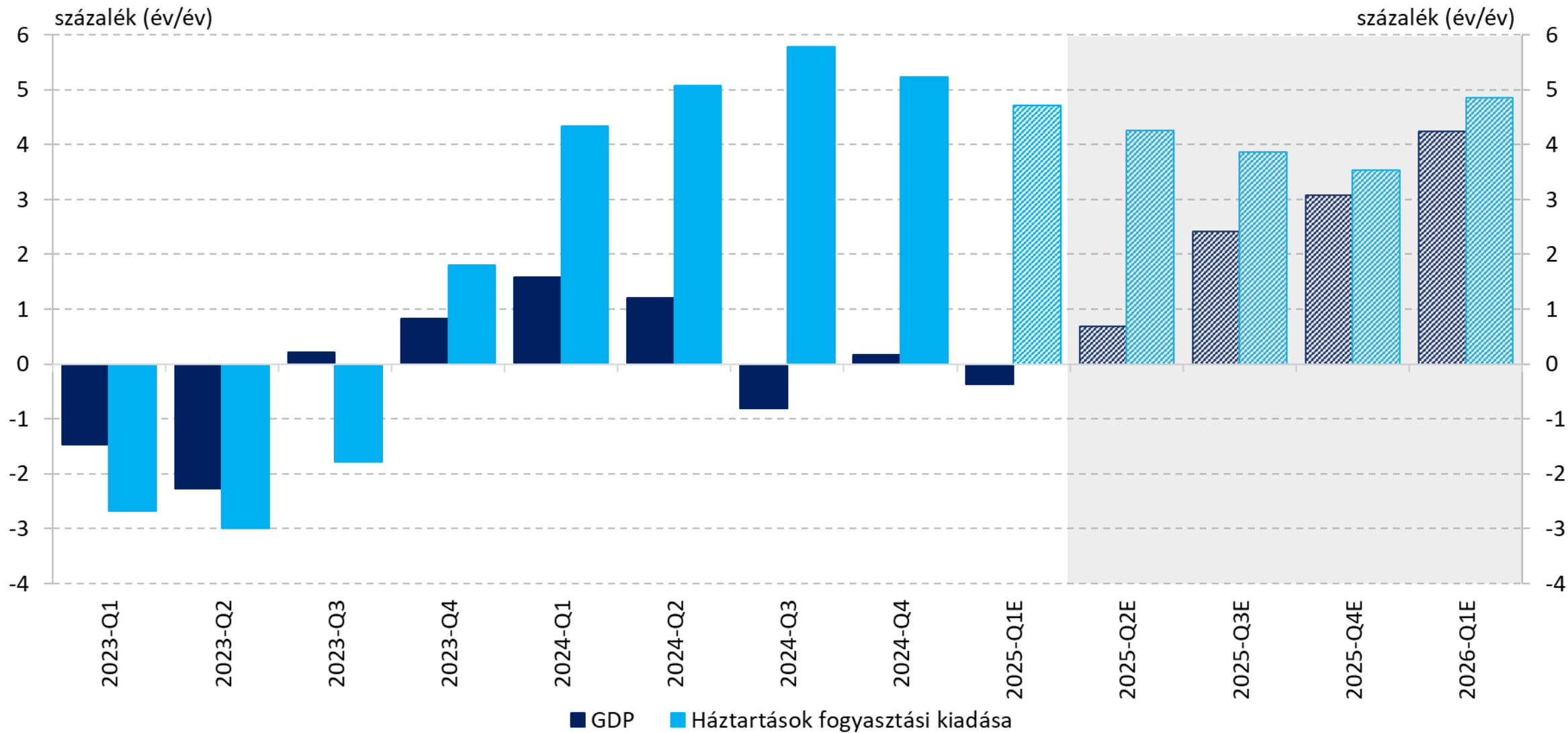
NAGY MÁRTON

**RÖVID TÁVON A FOGYASZTÁSVEZÉRELT, HOSSZÚ TÁVON ÚJRA
A BERUHÁZÁSVEZÉRELT NÖVEKEDÉSRE KELL ALAPOZNUNK**

PORTFOLIO HITELEZÉS 2025

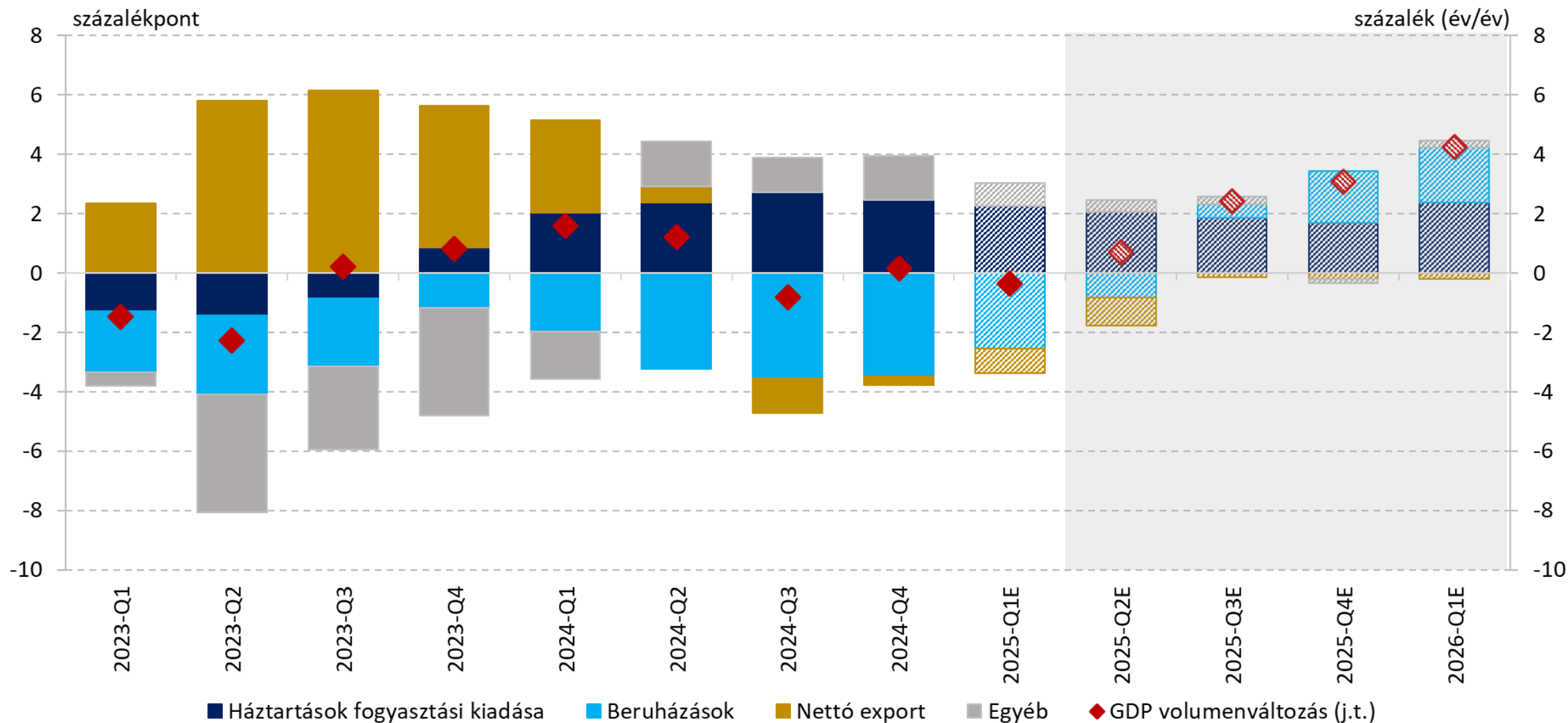
2025. május 22.

A FOGYASZTÁS NÖVEKEDÉSE TOVÁBB ERŐSÖDIK A KÖVETKEZŐ NEGYEDÉVEKBEN



A GDP és a háztartások fogyasztási kiadásának éves alapú volumenváltozása
(2023-2026E)

A GDP-NÖVEKEDÉS HAJTÓEREJE A KÖVETKEZŐ NEGYEDÉVEKBEN IS A FOGYASZTÁS MARADHAT, A BERUHÁZÁSOK 2025 VÉGÉTŐL ERŐSÍTHETIK A NÖVEKEDÉST



A magyar éves alapú GDP volumenváltozás és az ahhoz való hozzájárulás felhasználási oldalról
(2023-2026E)



A MAGYAR GAZDASÁGPOLITIKA CÉLJAI:

I. RÖVID TÁVON: FOGYASZTÁS ALAPÚ NÖVEKEDÉS

II. HOSSZÚ TÁVON: BERUHÁZÁSVEZÉRELT NÖVEKEDÉS

III. FOLYAMATOSAN: KÖLTSÉGVETÉSI STABILITÁS

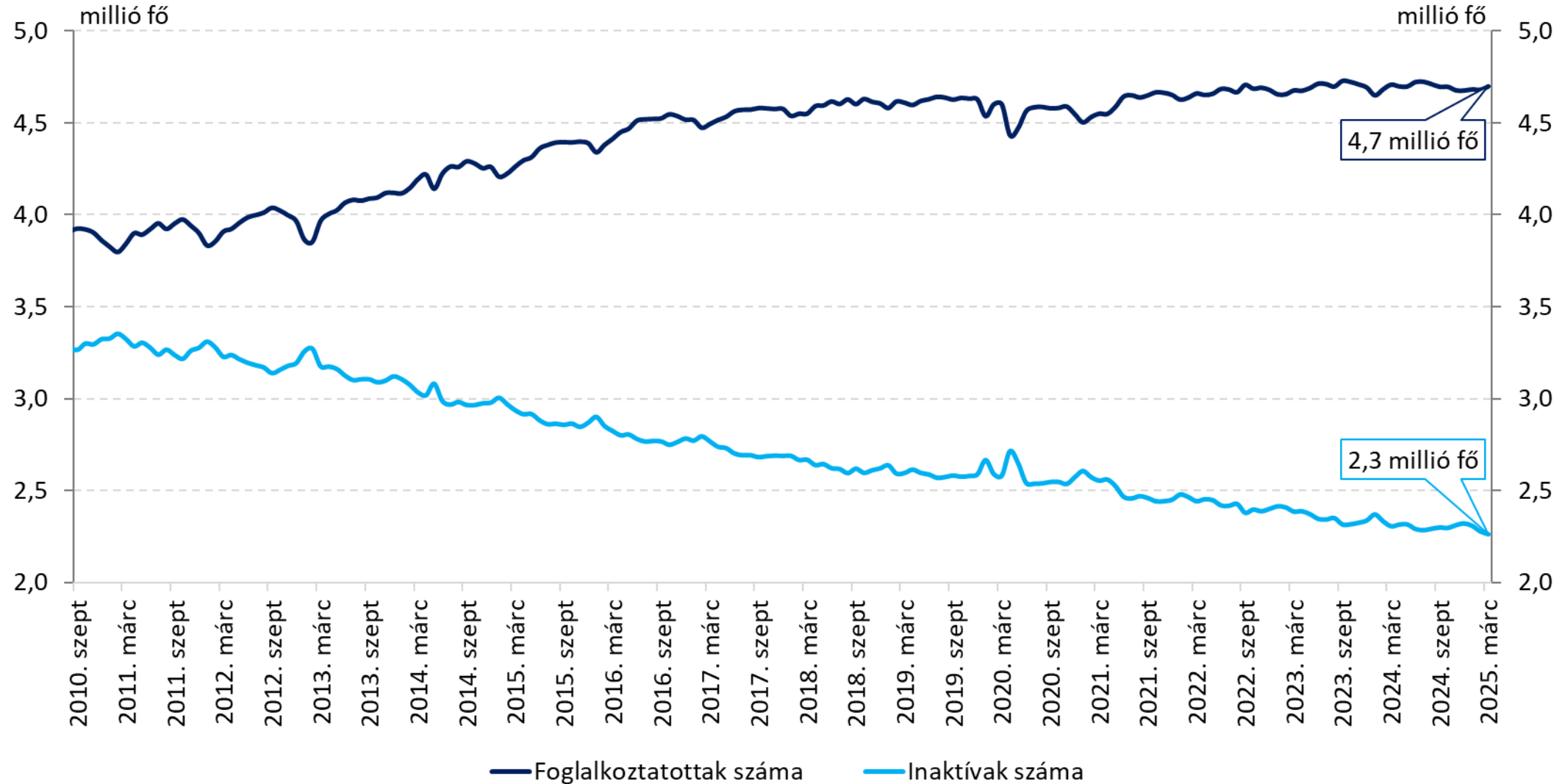
A FOGYASZTÁS NÖVEKEDÉSÉT TÁMOGATÓ KULCS TÉNYEZŐKRE KIEMELTEN FIGYEL A KORMÁNY

A fogyasztás növekedésének kulcs tényezői

- I. Stabil munkaerőpiac
- II. Dinamikus reálbérnövekedés
- III. Adócsökkentő politika és nyugdíjasok támogatásának folytatása
- IV. Bővülő lakossági hitelezés
- V. Alacsony infláció
- VI. Háborúk és kereskedelmi konfliktusok lezárása

A MUNKAERŐPIAC TOVÁBBRA IS STABIL, A FOGLALKOZTATOTTAK SZÁMA REKORDMAGAS SZINTEKEN MOZOG, MÍG AZ INAKTÍVAK SZÁMA TÖRTÉNELMI MÉLYPONTON VAN

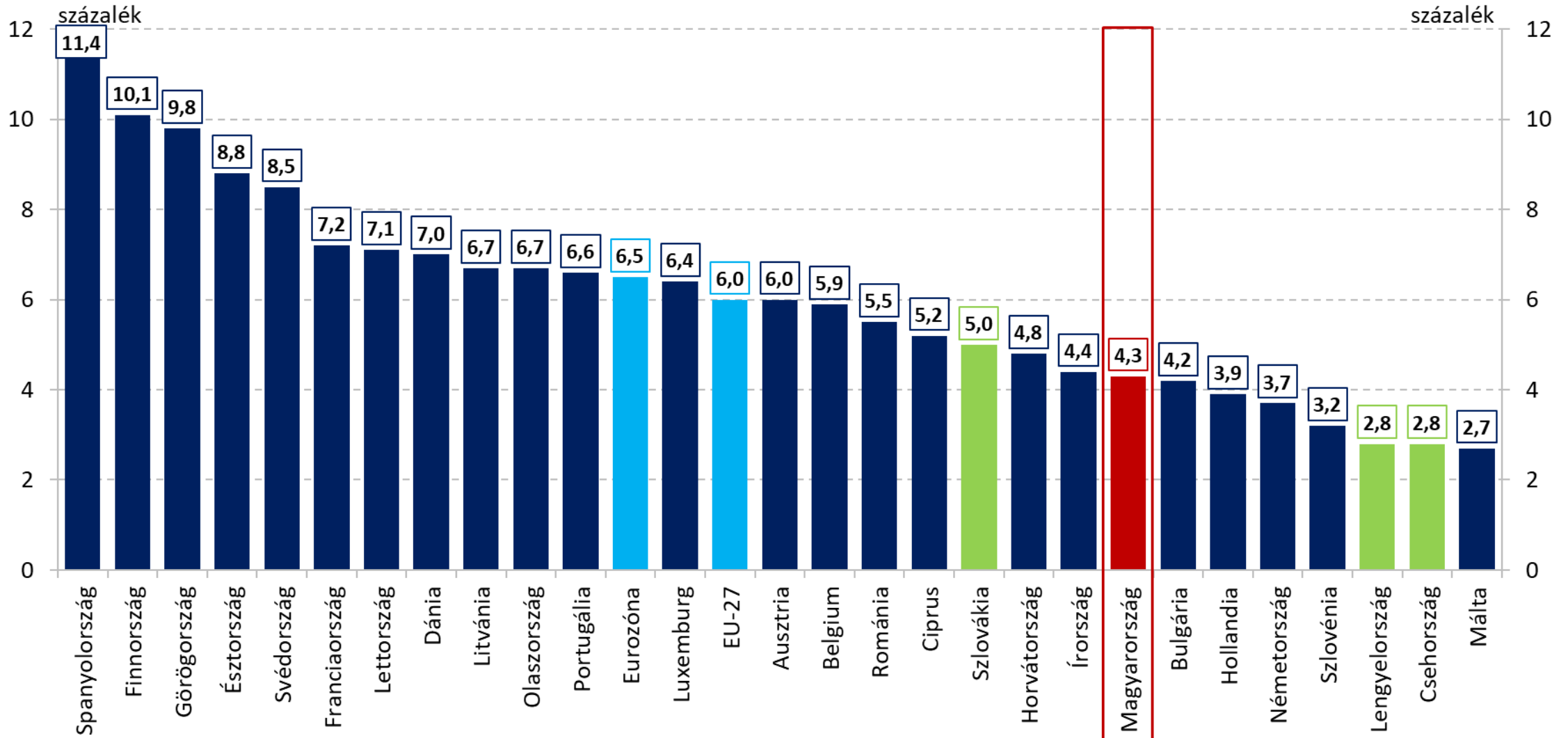
I.



A foglalkoztatottak és az inaktívok számának alakulása a 15-74 éves korosztályban Magyarországon (2010-2024)

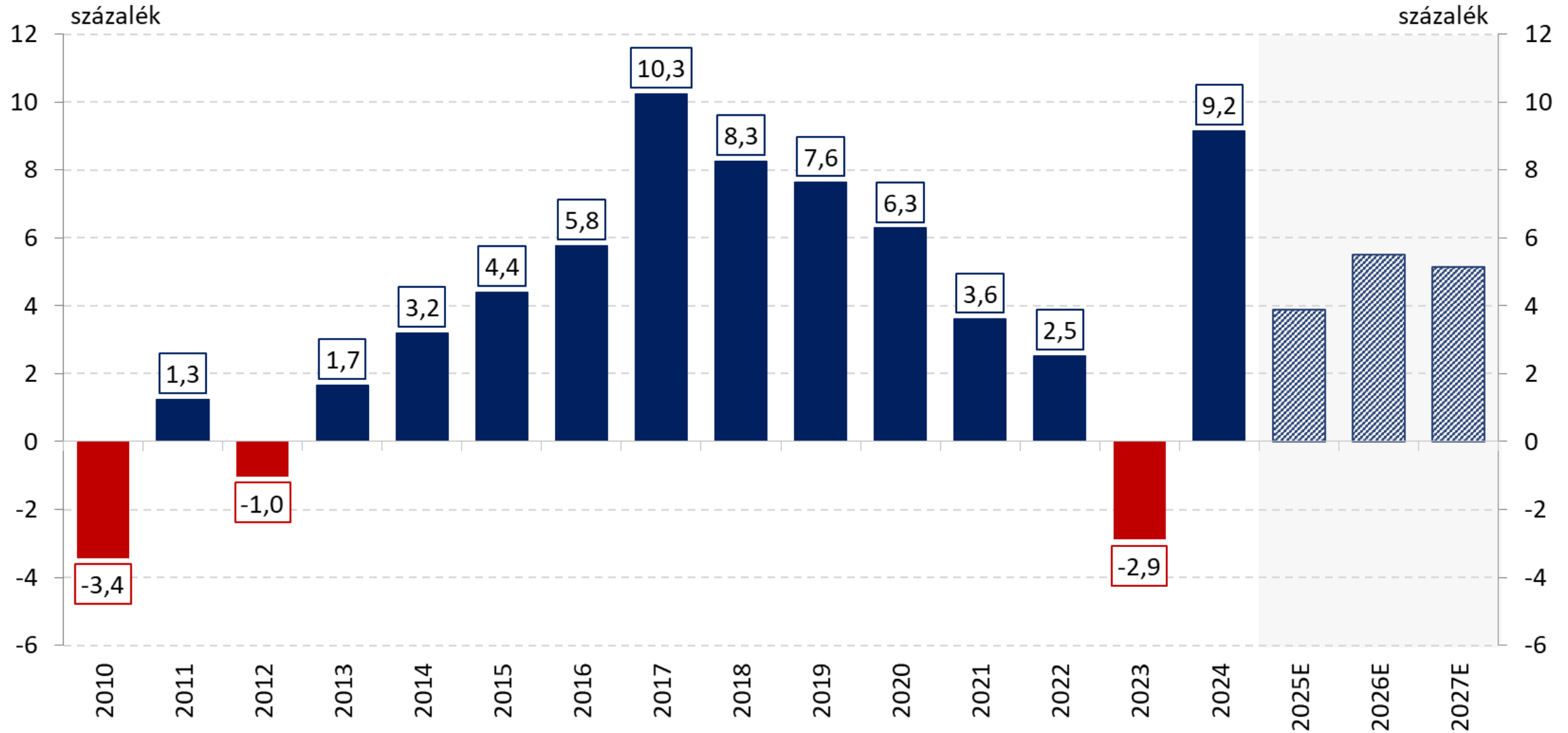
A MAGYAR MUNKANÉLKÜLISÉGI RÁTA 2025 MÁRCIUSÁBAN IS A 8. LEGALACSONYABB VOLT AZ EU-BAN

I.



A munkanélküliségi ráta alakulása az EU tagállamaiban 2025 márciusában (15-74 éves korosztály)

2024-BEN 9,2 SZÁZALÉKKAL NÖVEKEDTEK, A KÖVETKEZŐ ÉVEKBEN 5 SZÁZALÉK KÖRÜL NÖVEKEDHETNEK A REÁLKERESETEK MAGYARORSZÁGON



A teljes nemzetgazdaságra vonatkozó reálbér-növekedés Magyarországon (2010-2027E)

Forrás: KSH, NGM

Megjegyzés: A fegyverpénzek hatása nélkül vett átlagkeresetek alapján.

A KÖLTSÉGVETÉS KÖZÉPPONTJÁBAN A CSALÁDOK ÉS NYUGDÍJASOK ÁLLNAK

III.

Lakossági állampapírokra járó kamatok
(1.805 Mrd Ft)

Nov.

- Nyugdíjak inflációs korrekciója (91 Mrd Ft)

Okt.

- 3 gyermekes anyák SZJA mentessége (2025: 50 Mrd Ft; 2026: 200 Mrd Ft)
- Nyugdíjasok ÁFA visszatérítése (78 Mrd Ft)

2025
Júl.

- Családi adókedvezmény I. emelése (80 Mrd Ft)
- CSED és GYED SZJA mentessége (2025: 10 Mrd Ft; 2026: 15 Mrd Ft)
- 10 ezer fő alatti önkormányzati köztisztviselők illetményemelése (8 Mrd Ft)

Febr.

- Pedagógusok béremelése (289 Mrd Ft)
- 13. havi nyugdíj kifizetése (536 Mrd Ft)

Jan.

- Vízügyi dolgozók bérfejlesztése (9 Mrd Ft)
- Igazságügyi dolgozók illetményemelése (40 Mrd Ft)

Lakossági állampapírokra járó kamatok
(807 Mrd Ft)

Nov.

- Nyugdíjprémium (27 Mrd Ft)

2026

- Pedagógusok béremelése (156 Mrd Ft)
- Fegyverpénz kifizetése (456 Mrd Ft)
- 13. havi nyugdíj kifizetése (586 Mrd Ft)

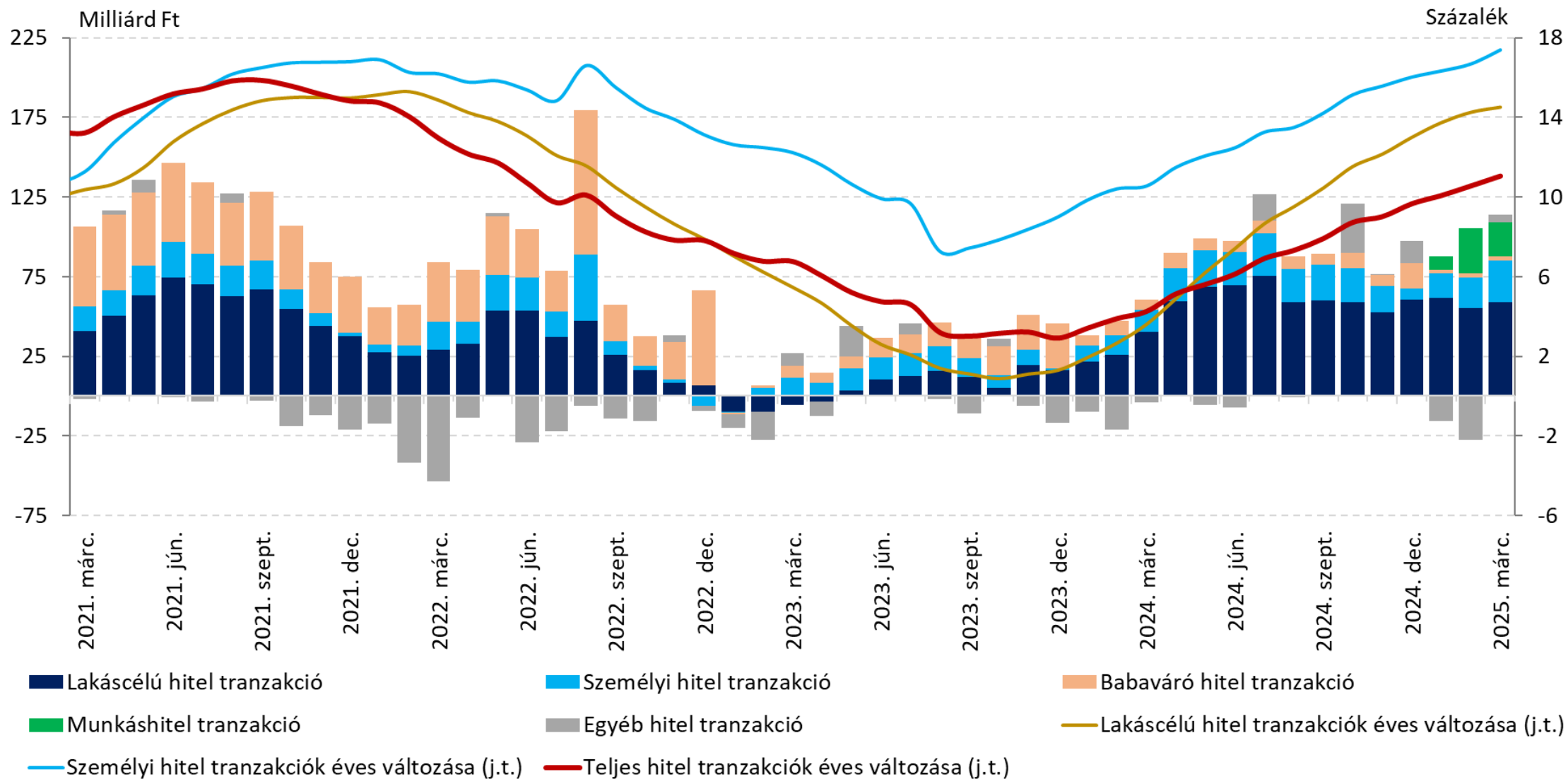
Febr.

- Családi adókedvezmény II. emelése (290 Mrd Ft)
- 40 év alatti 2 gyermekes anyák SZJA mentessége (120 Mrd Ft)
- 30 év alatti 1 gyermekes anyák SZJA mentessége (10 Mrd Ft)
- Vízügyi dolgozók bérfejlesztése (5 Mrd Ft)
- Igazságügyi dolgozók illetményemelése (53 Mrd Ft)
- Nyugdíjak emelése (261 Mrd Ft)
- 10 ezer fő alatti önkormányzati köztisztviselők illetményemelése (25 Mrd Ft)
- Minimálbér és garantált bérminimum emelése (96 Mrd Ft)

Jan.

A HÁZTARTÁSI HITELEZÉS DINAMIKÁJA 2024 ELEJE ÓTA TÖRETLEN, AMELY FŐKÉNT A LAKÁSHITELEZÉS FELFUTÁSÁNAK KÖSZÖNHETŐ

IV.



A hitelintézetek havi lakossági hiteltranzakciói (2021-2025)

Forrás: MNB

Megjegyzés: Egyéb hitel tranzakció tartalmazza: Szabad felhasználású jelzáloghitel, gépjármű-, áruvásárlási és egyéb fogyasztási hitelek, folyósámla és hitelkártya hitelek, lombard hitel

AZ INDOKOLATLAN ÁREMELÉSEK TÖBB TERMÉKKÖRT IS ÉRINTENEK, A KORMÁNY MINDENT MEGTESZ A MAGAS ÁRAK ELLEN A HÁZTARTÁSOK ÉRDEKÉBEN

V.



Kiskereskedelem: árrés csökkentése

Alapvető élelmiszerek

2025. március 17-től 30 alapvető élelmiszerkategória esetében a kereskedők árrése nem haladhatja meg a **10 százalékot**. Az intézkedésnek köszönhetően közel **1.000 termék ára csökkent**, május 19-ig átlagosan **19,9 százalékkal**.

Meghosszabbítás ???

Háztartási cikkek, pipereárak

2025. május 19-től augusztus 31-ig a **drogériák** esetében **15 százalékos árréscsökkentés lép életbe 30 termékkategóriára**.

Amennyiben az érintett termékek teljes forgalmába átgyűrűzik az árcsökkenés, úgy az **inflációt további 0,4 százalékponttal csökkentheti** az intézkedés.



Bankok, telekommunikációs cégek, biztosítók: önkéntes vállalások

Bankok: inflációkövető díjemeléstől való elállás

Minden nagy magyarországi bank önként bejelentette, hogy a **lakossági banki szolgáltatások terén 2025-ben nem hajt végre újabb inflációkövető díjemelést**, illetve a már bevezetett 2025-ös díjnöveléseket **kompenzálja**, és **2026. június 30-ig nem alkalmaz újabb áremelést**.

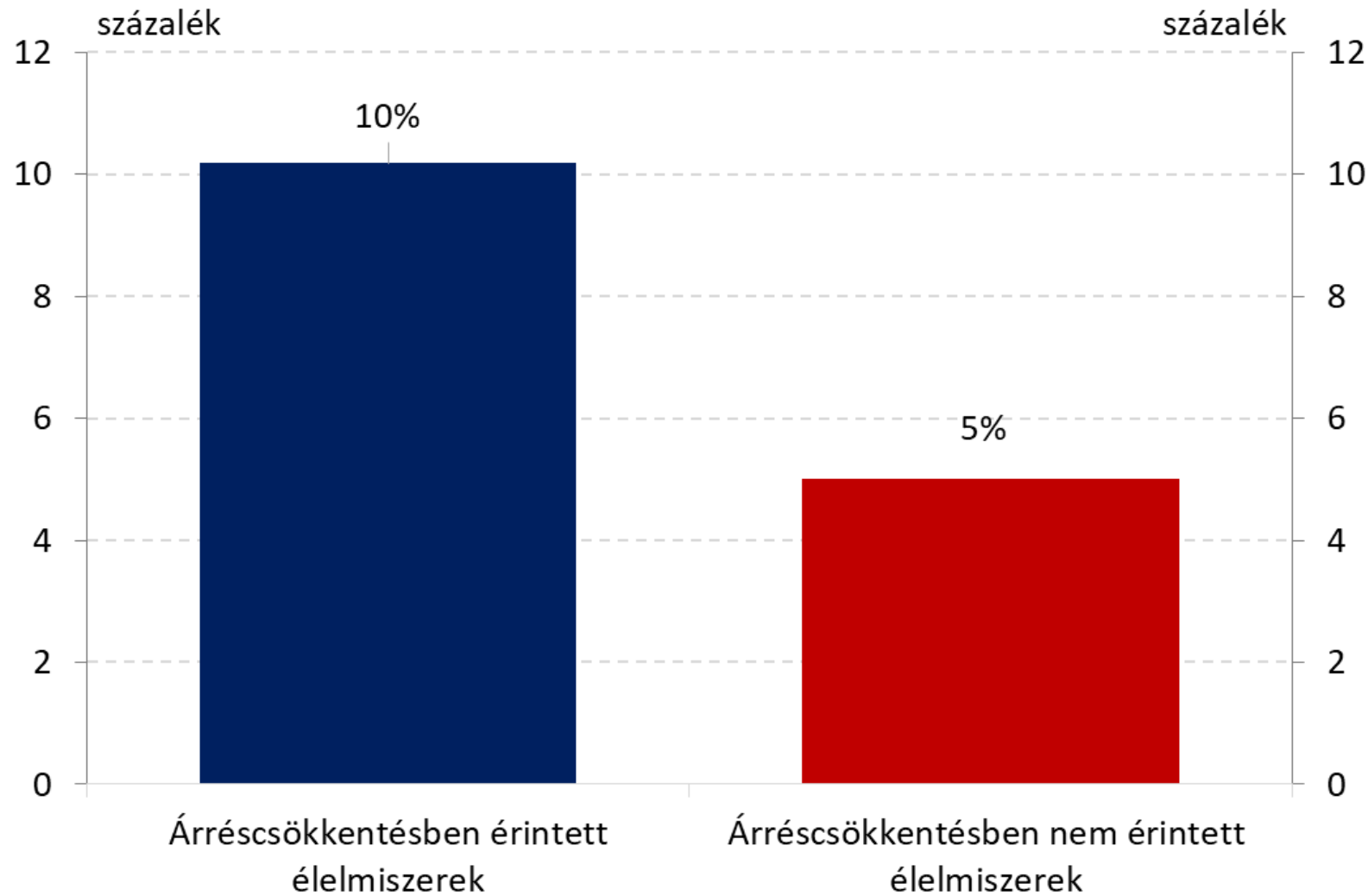
Telekommunikációs cégek: inflációkövető díjemeléstől elállás

Mind a három nagy szolgáltatócég vállalta, hogy **lakossági ügyfeleinél nem érvényesíti, vagy teljes mértékben kompenzálja az idén az inflációkövető díjemelést**, és **legalább egy évig nem is alkalmazza ezt újra a gyakorlatban**.

Biztosítók: lakásbiztosítások árkorlátozása és díjcsökkentése

Az új lakásbiztosítási szerződések díja **2025. július 1-től 2026. június 30-ig önkéntesen befagyasztásra került a 2024 végi díjszinten**. A meglévő lakásbiztosítások díja **nem növekszik a 2025. július 1. és 2026. június 30. közötti biztosítási évfordulókor**.

AZ ÁRRÉSCSÖKKENTÉSBE ÉRINTETT ÉLELMISZEREK FORGALMÁNAK NÖVEKEDÉSE JÓVAL MEGHALADTA AZ INTÉZKEDÉSBE NEM ÉRINTETT ÉLELMISZEREKÉT A BEVEZETÉS ÓTA



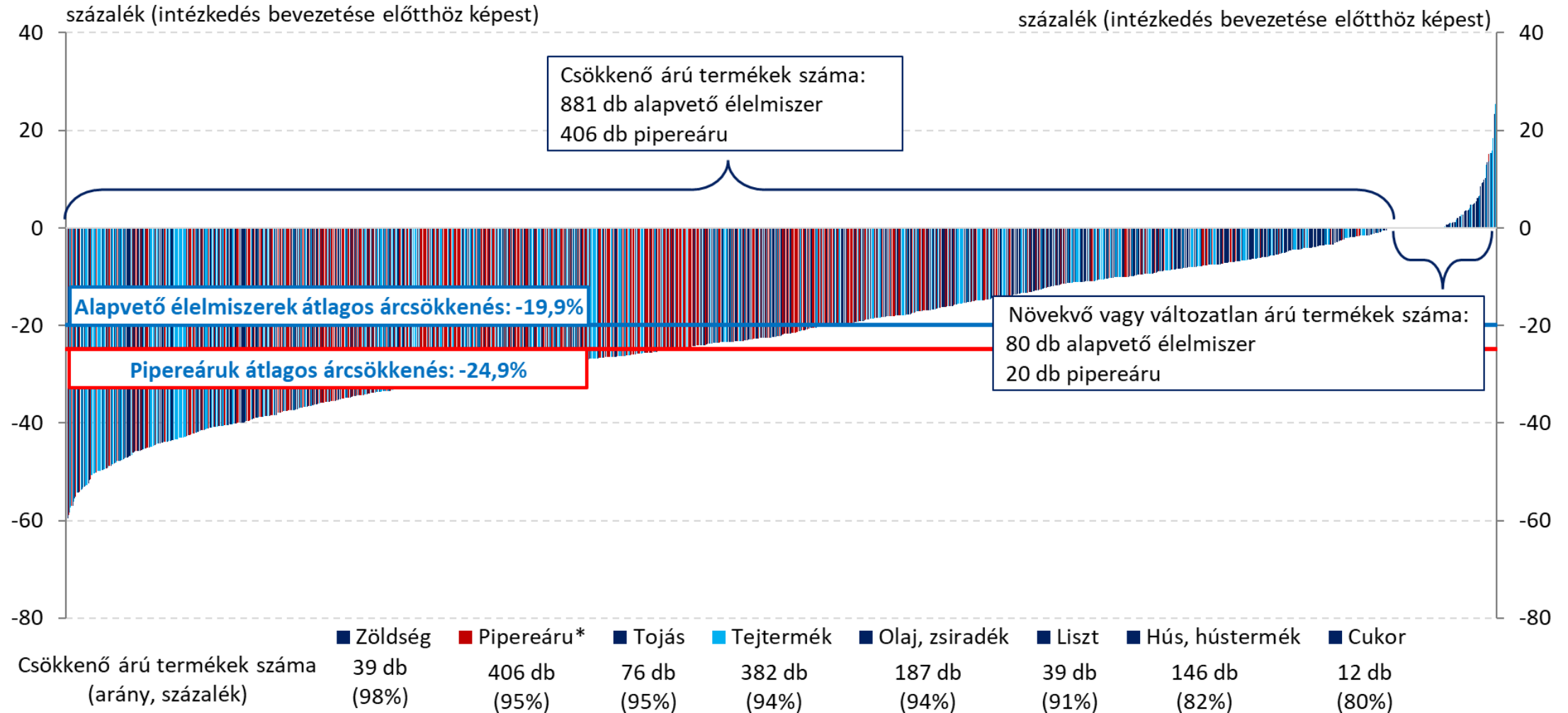
Az árréscsökkentésben érintett és nem érintett élelmiszerek forgalmának éves alapú alakulása az Online Pénztárgépek adatai szerint (2025. márc.-ápr.)

Forrás: NGM

Megjegyzés: Az Online Pénztárgépek élelmiszerkategóriák szerinti adatai a négy legnagyobb hazai kiskereskedelmi lánc számláiból származnak. Az érintett termékek forgalma a szombati napokra (jellemzően a hét legmagasabb forgalmával érintett napja) vonatkoznak.

A KISKERESKEDELMI ÁRRÉSCSÖKKENTÉS ALÁ ESŐ ÉLELMISZEREKNÉL 19,9 SZÁZALÉKOS, A PIPEREÁRUKNÁL 24,9 SZÁZALÉKOS ÁTLAGOS ÁRCSÖKKENÉS LÁTHATÓ

V.



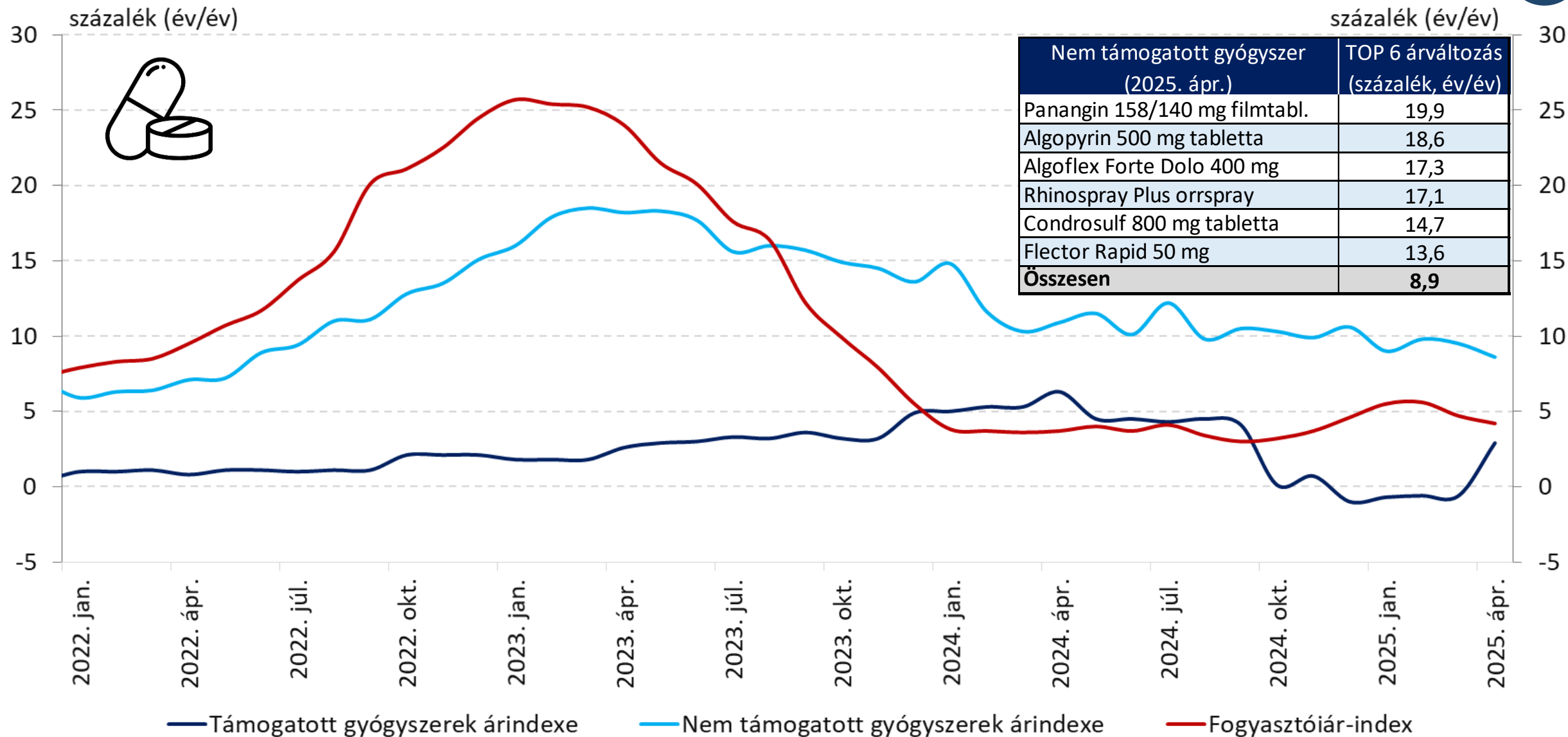
Az Online Árfigyelőben vizsgált, árréscsökkentés alá eső termékek árváltozása az intézkedés bevezetése óta (2025.05.19.)

Forrás: GVH, NKFH, NGM számítás

Megjegyzés: az alapvető élelmiszereknél március 13., a pipereárunknál május 13. a referenciadátum. *A pipereárunknál az elemzés alapja egy 426 termékből álló, a két legnagyobb piaci szereplő termékinálatát vizsgáló minta.

A NEM TÁMOGATOTT GYÓGYSZEREK INFLÁCIÓJA TARTÓSAN MAGAS SZINTEN MOZOG

V.



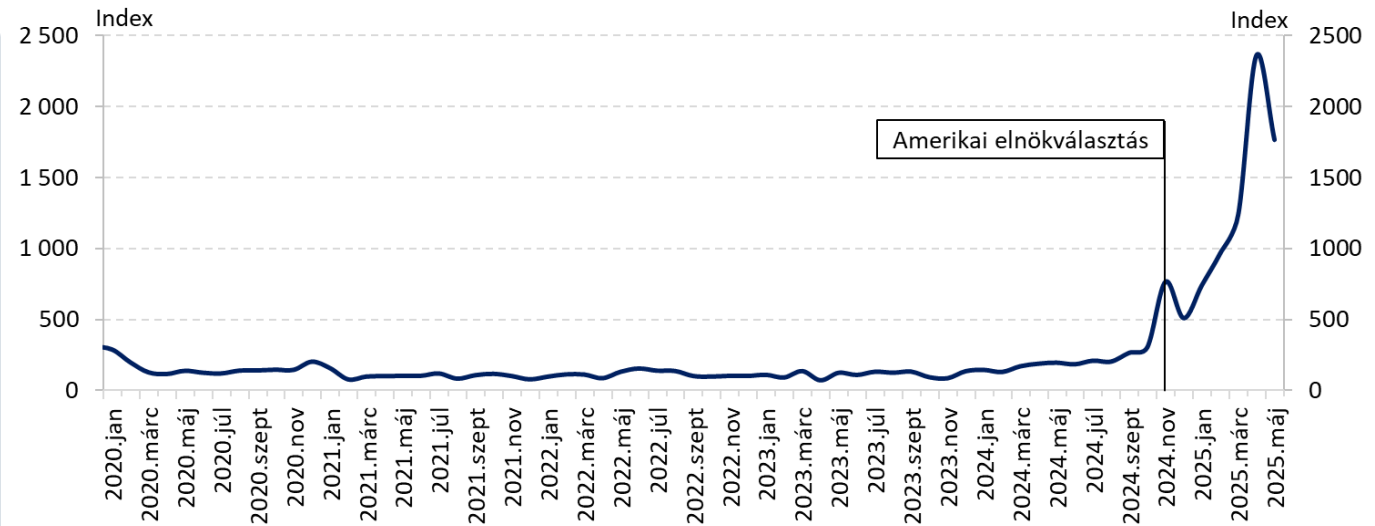
A gyógyszerek inflációjának és a teljes fogyasztóiár-index alakulása (2022-2025)

A SZOMSZÉDUNKBAN ZAJLÓ HÁBORÚ LEZÁRÁSA ÉS A GLOBÁLIS KERESKEDELMI FESZÜLTSEGEK ENYHÜLÉSE NAGY MÉRTÉKBEN ÉLÉNKÍTENÉ A FOGYASZTÁST

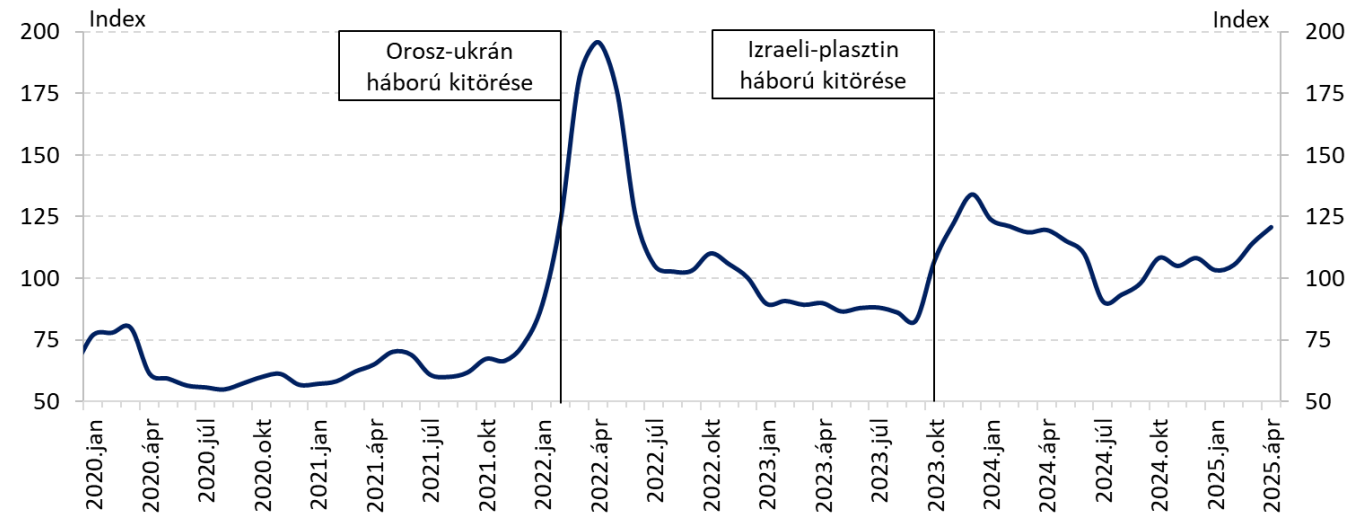
VI.

Az orosz-ukrán háború lezárása és a kereskedelmi konfliktus tartós enyhülése több tényezők keresztül is élénkítheti a fogyasztást:

- A lakosság körében továbbra is jelen lévő **óvatossági motívum oldódása** és a **fogyasztói bizalom erősödése** élénkítené a kiskereskedelmet és a korábban elhalasztott nagyobb értékű vásárlások bepótlását
- A normalizálódó energiaárak **mérsékelnék az inflációt** és így még dinamikusabban növekedhetnének a reáljövedelmek, csökkennének a megélhetési költségek
- Az **alacsonyabb infláció** és a **csökkenő országkockázat** révén **alacsonyabb kamatkörnyezet** kialakítására nyílna lehetőség, ami szintén kedvezne a fogyasztás további élénkülésének



USA Kereskedelempolitikai Bizonytalansági Index (2022. dec. = 100)



Geopolitikai Kockázati Index (három havi mozgóátlag, 2022. dec. = 100)



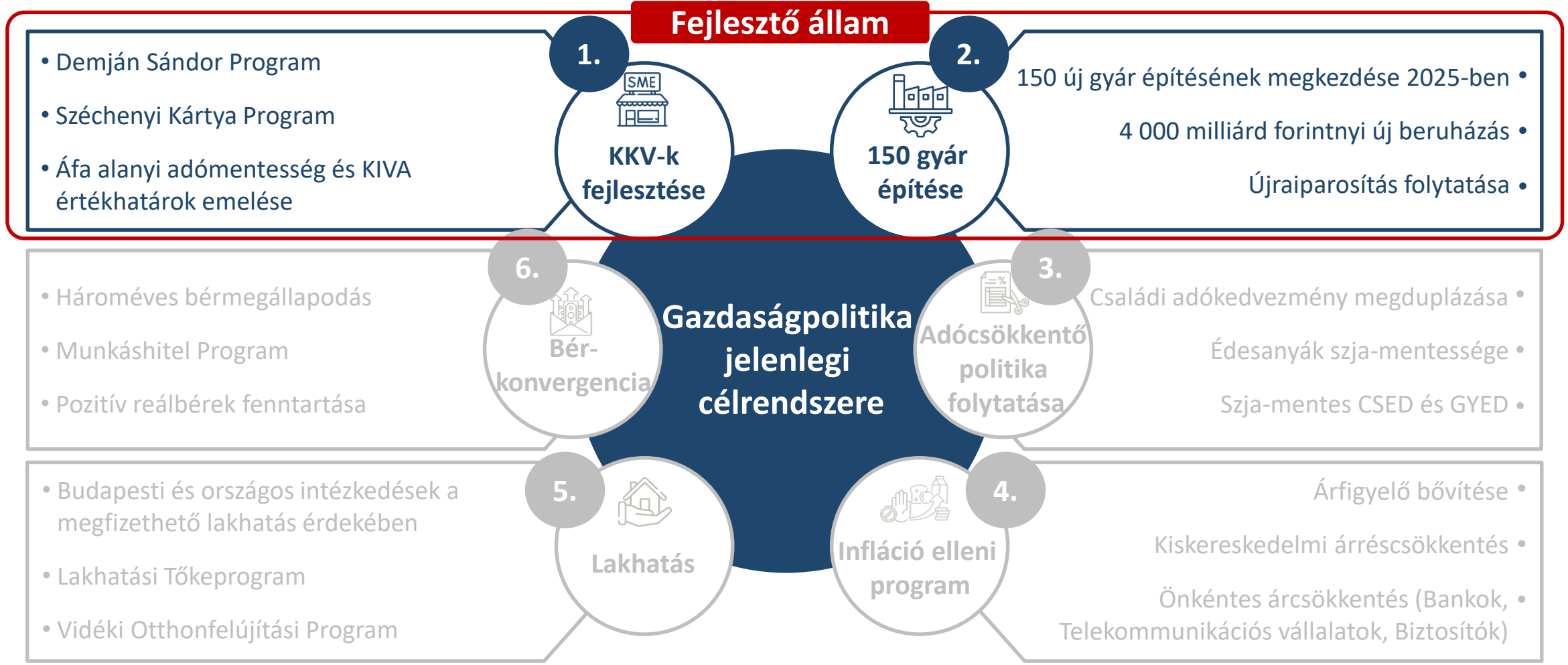
A MAGYAR GAZDASÁGPOLITIKA CÉLJAI:

I. RÖVID TÁVON: FOGYASZTÁS ALAPÚ NÖVEKEDÉS

II. HOSSZÚ TÁVON: BERUHÁZÁSVEZÉRELT NÖVEKEDÉS

III. FOLYAMATOSAN: KÖLTSÉGVETÉSI STABILITÁS

A GAZDASÁGPOLITIKA FEJLESZTŐ ÁLLAMRA ÉPÍTŐ PILLÉREI JELENTŐSEN HOZZÁJÁRULNAK A BERUHÁZÁSOK VISSZAPATTANÁSÁHOZ

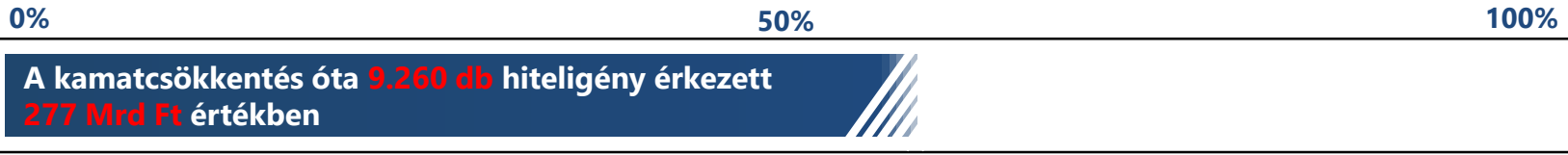


A gazdaságpolitika célrendszere a **gazdasági semlegesség** koncepcióján alapszik, amely szerint ellen kell állni mindenféle blokkosodásnak, és ki kell maradni azokból a konfliktusokból, amelyek arra kényszerítenek, hogy válasszunk Kelet és Nyugat között – legyen szó **(1) finanszírozásról, (2) beruházásokról, (3) piacokról, (4) technológiáról vagy (5) energiasemlegességről.**

ÜTEMEZETTEN HALAD A DEMJÁN SÁNDOR PROGRAM MEGVALÓSÍTÁSA



Széchenyi Kártya Program 3 %-os beruházási hitelkamat



Keret
+150 Mrd Ft



„1+1” KKV Beruházás-élénkítő Támogatási Program



48 Mrd Ft



„Minden vállalkozásnak legyen saját honlapja”



9 Mrd Ft



EXIM exportösztönző hitelprogramok újraindítása



600 Mrd Ft



Kifektetést támogató (EXIM) hitel- és (NTH) tőkeprogram



Min. 50 Mrd Ft



KKV Tőkefinanszírozási program



100 Mrd Ft



Vállalkozásfejlesztési uniós programok felgyorsítása



650 Mrd Ft



Adminisztrációs terhek csökkentése



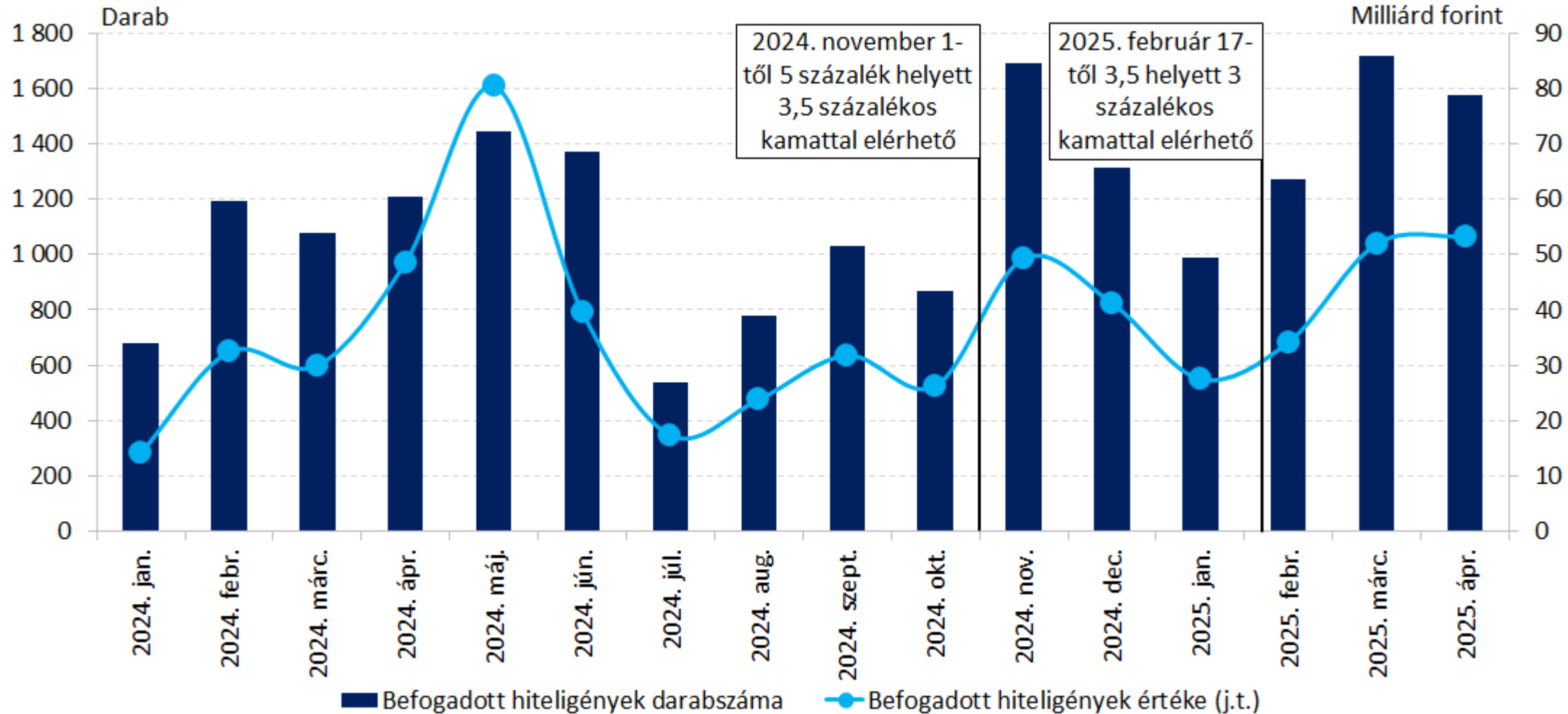
Mikrovállalkozások áramárainak csökkentése



AZ ALACSONYABB HITELKAMATOK NAGYOBB HITELKERESLETET OKOZNAK, EZT JELENLEG NEM KAPACITÁSBŐVÍTÉSRE, HANEM HATÉKONYSÁGNÖVEELÉSRE HASZNÁLJÁK A VÁLLALATOK



A Széchenyi Kártya Hitelprogram fenntartása a költségvetésnek évi mintegy 320 milliárd forintjába kerül.

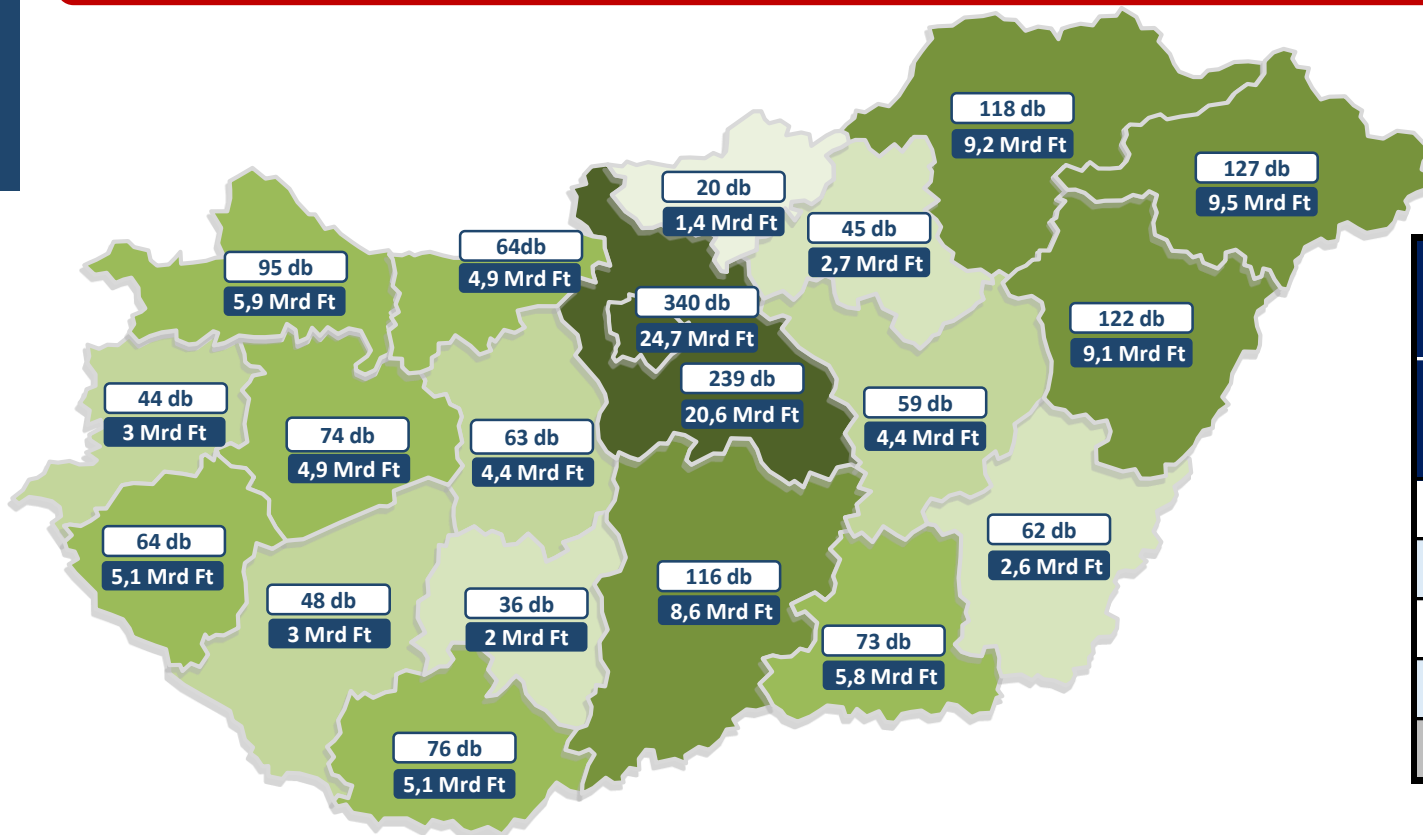


A Széchenyi Kártya Program négy beruházási típusú hiteltermékének befogadott igényei (2024-2025)

AZ 1+1 PROGRAM KULCSFONTOSÁGÚ A KEVÉSBÉ FEJLETT RÉGIÓK FELLENDÍTÉSÉBEN ÉS A KKV-SZEKTOR TERMELÉKENYSÉGÉNEK NÖVELÉSÉBEN



- Az összes „1+1” pályázó **28,2 százaléka** (532 cég) a leghátrányosabb településeken kíván beruházni, ez az értékelés során is pluszpontot ér, hogy előrébb kerüljenek a listán a szegényebb települések vállalkozásai.
- Az első eredményhirdetési ütemben május 8. és május 20. között **183 vállalkozás** kapott értesítést a pozitív döntésről, melyek mindannyian a négy legkevésbé fejlett, nagy fejlesztésigényű régióban működnek.



A beérkezett 1+1 Program igények darabszáma és összege vármegyék szerint

Az első ütemben támogatott vállalkozások megoszlása

Régió	Vállalkozások száma (db)	Támogatási összeg (Mrd Ft)
Észak-Alföld	68	6,6
Észak-Magyarország	48	4,8
Dél-Alföld	39	4,3
Dél-Dunántúl	28	3,5
Összesen	183	19,2

Az első ütemben kiértékelített nyertes pályázók megoszlása az 1+1 Programban

A KKV-K BERUHÁZÁSAIT ÉS VERSENYKÉPESSÉGÉNEK FEJLESZTÉSÉT TÁMOGATJA A 100 MILLIÁRD FORINT KERETÖSSZEGŰ DEMJÁN SÁNDOR TŐKEPROGRAM IS



A tőkeprogram alapadatai

- **Jogosultak köre:** mikro-, kis-, és középvállalkozások, amelyek legalább 2 főt foglalkoztatnak és legalább 2 lezárt üzleti évvel rendelkeznek, melyekben árbevételük átlagosan elérte a 300 millió forintot
- **Program mérete:** a keretösszeg 100 milliárd forint, a lehetséges résztvevő vállalatok száma 450-900 darab. Az ügyletméret vállalatonként 100-200 millió forint.
- **Finanszírozás formája:** 1 százalék tőke, 99 százalék tulajdonosi kölcsön, az elvárt hozam évi 5 százalék, a futamidő 6 év

A Program eddigi eredményei

- Több mint 1.800 kis- és középvállalkozás mutatott érdeklődést a Tőkeprogram iránt, közülük eddig **1.204 vállalkozás regisztrált.**
- A szakmai és pénzügyi feltételeknek eddig **332 vállalkozás** felelt meg.
- Eddig **10 db pozitív** befektetési döntés a Befektetési Bizottság és Igazgatóság által **1,2 milliárd forint** értékben.

Támogatható beruházási célok



Infrastruktúra,
kapacitás bővítése



Emberi erőforrás
fejlesztés/képzés



Technológiai
fejlesztés



Marketing,
márkaépítés



Digitalizáció



Zöld beruházások



Piaci bővítés és
export

600 MILLIÁRD FORINTRA BŐVÜLT AZ EXIM EXPORTÖSZTÖNZŐ HITELEINEK KERETÖSSZEGE, MELYEK KÖZÖTT BERUHÁZÁSI HITELEK IS MEGTALÁLHATÓAK



EXIM Beruházási hitelek

A kkv-k exportjának élénkítése érdekében az EXIM újraindította korábbi nagy sikerű termékeit, amelyeket exportáló és nem exportáló vállalkozások is igénybe vehetnek beruházási, zöld beruházási és lízing célokra.

Jövő Exportőrei Beruházási Hitel:

- Nemzetköziesedés támogatása
- Támogatott, fix kamatozás a teljes futamidőre
- **Befogadott kérelmek: 94 db, 113,8 Mrd Ft** értékben

Exportélénkítő Lízing

- Berendezések, gépek, haszongépjárművek finanszírozására
- **Befogadott kérelmek: 201 db, 8,9 Mrd Ft** értékben

Jövő Exportőrei Zöld Beruházási Hitel:

- Fenntarthatóság támogatása
- Kiemelten támogatott, fix kamatozás a teljes futamidőre
- **Befogadott kérelmek: 12 db, 20 Mrd Ft** értékben

Jövő Exportőrei Befektetési Hitel

- Többségi részesedés szerzésére cégekben



EXIM Forgóeszközhitelek

Május 5-én a 250 milliárd forint keretösszegű Jövő Exportőrei Forgóeszközhittel bővült az elérhető konstrukciók köre. Az új hitel népszerűségét igazolja, hogy a keretösszeg **több mint 90 százalékára érkeztek kérelmek két nap** alatt.

Jövő Exportőrei Forgóeszközhitelek

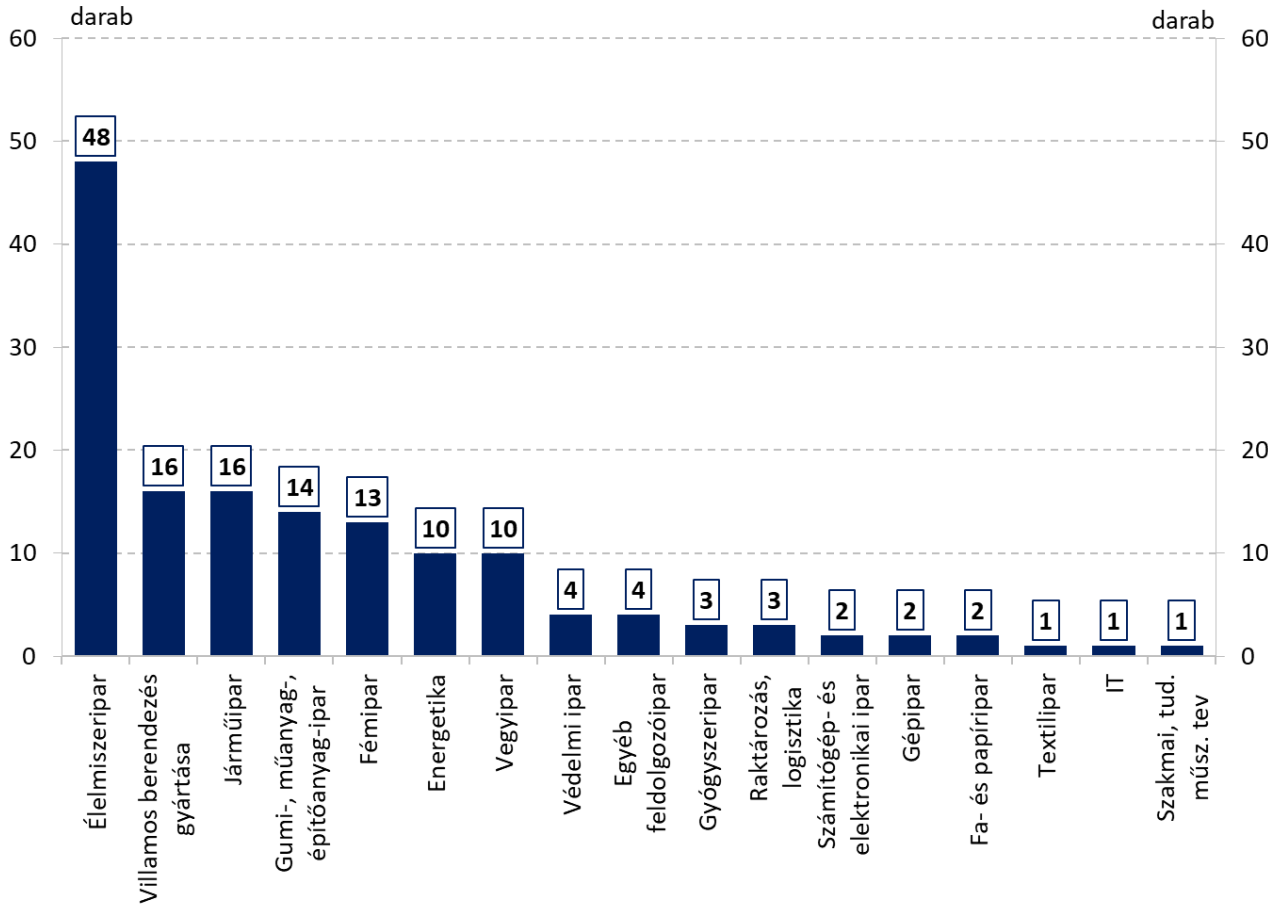
- Működéstámogatásra, készletfinanszírozásra és a vevőkör bővítésére.
- **Befogadott kérelmek: 404 db, 215,2 Mrd Ft** értékben

Jövő Exportőrei Ingatlanfejlesztési Forgóeszközhitelek

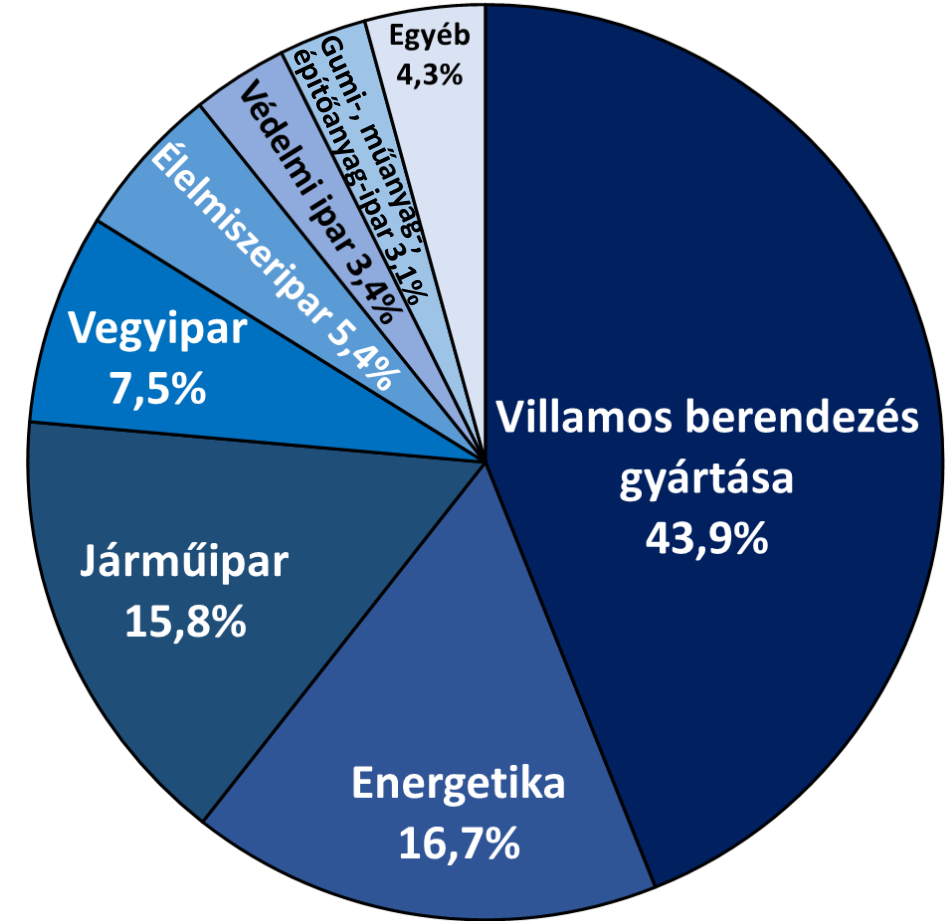
- Egyedi kondíciókkal ingatlanberuházások támogatására is elérhető az új termék.
- **Befogadott kérelmek: 23 db, 55,6 Mrd Ft** értékben

A 150 Gyár Program tervezetten több, mint 10.000 milliárd forint beruházást érint, minden feldolgozóipari ágazathoz tartozik legalább 1 projekt

Σ: 150 darab vállalat



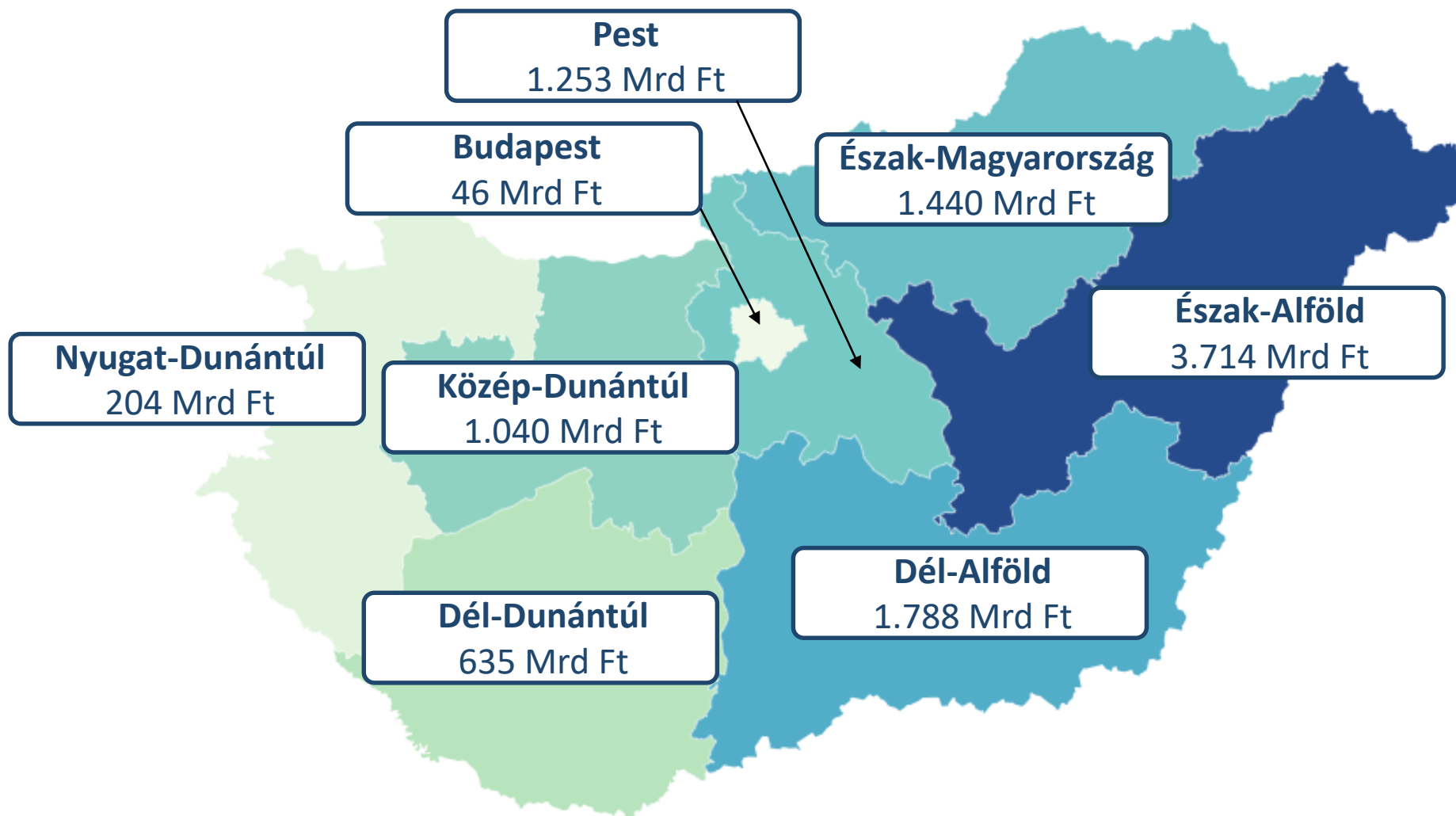
Σ: 10.528 milliárd forint



A 150 Gyár Programban tervezetten résztvevő vállalatok megoszlása ágazatok szerint

A 150 Gyár Programban tervezetten megvalósuló beruházások volumenének megoszlása ágazatok szerint

A 150 GYÁR PROGRAM EGYIK KIEMELT CÉLJA A KEVÉSBÉ FEJLETT RÉGIÓK BERUHÁZÁSAINAK ÉLÉNKÍTÉSE

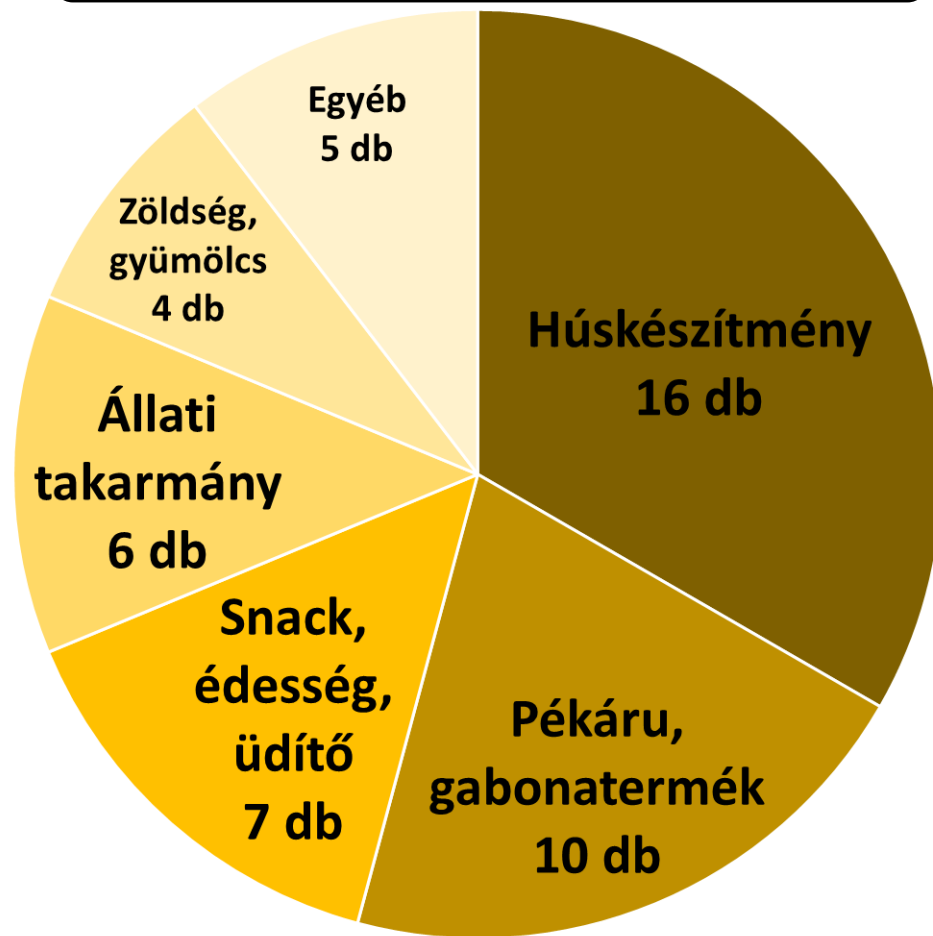


A 150 Gyár Programban tervezetten résztvevő projektek beruházási volumenének megoszlása régiók szerint

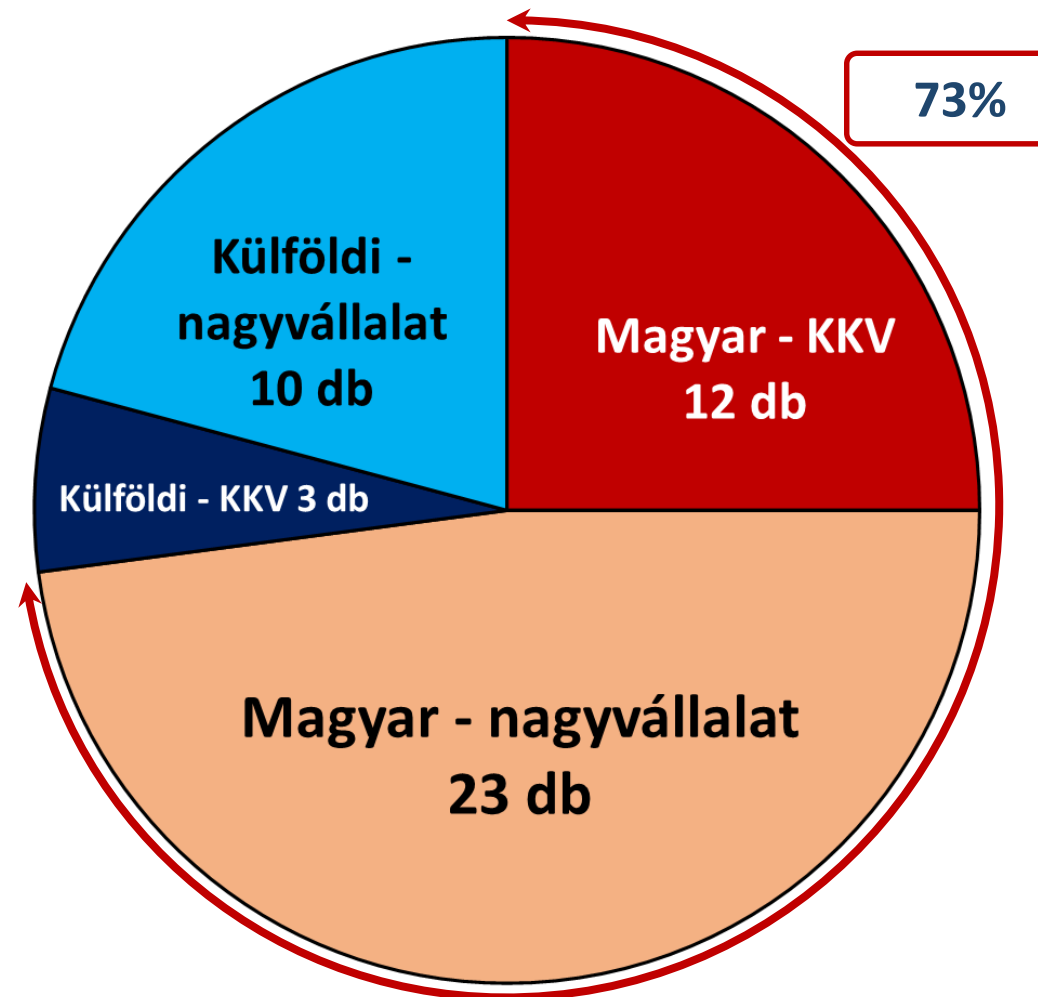
A PROGRAM GYÁRAINAK TERVEZETTEN KÖZEL HARMADA AZ ÉLELMISZERIPARHOZ KAPCSOLÓDIK, EZEK DÖNTŐ TÖBBSÉGÉBEN HAZAI TULAJDONÚAK



Σ: 48 darab vállalat



A 150 Gyár Programban tervezetten résztvevő élelmiszeripari vállalatok beruházásai kategóriánként



A 150 Gyár Programban tervezetten résztvevő élelmiszeripari vállalatok megoszlása tulajdonosi háttér és vállalatméret szerint



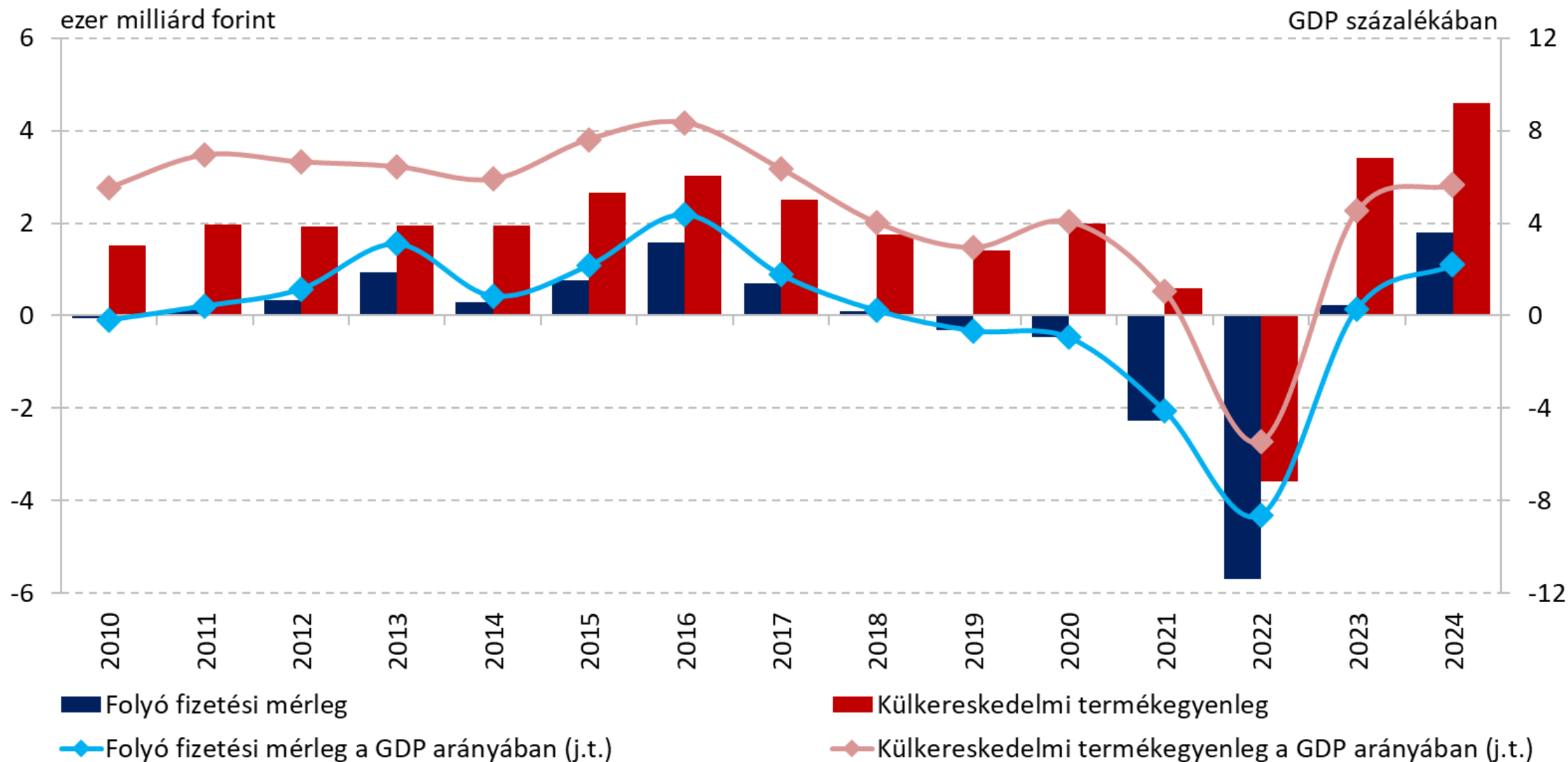
A MAGYAR GAZDASÁGPOLITIKA CÉLJAI:

I. RÖVID TÁVON: FOGYASZTÁS ALAPÚ NÖVEKEDÉS

II. HOSSZÚ TÁVON: BERUHÁZÁSVEZÉRELT NÖVEKEDÉS

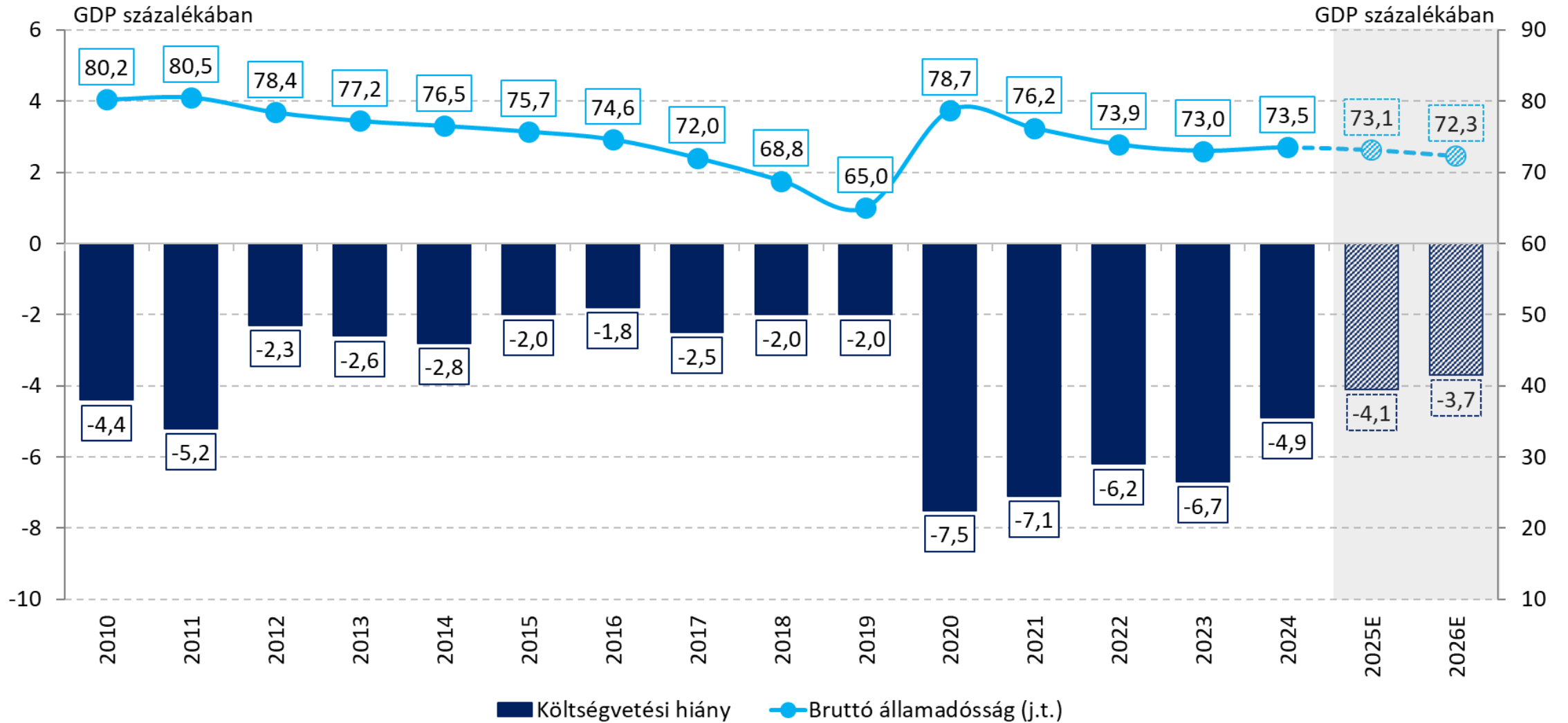
III. FOLYAMATOSAN: KÖLTSÉGVETÉSI STABILITÁS

A KÜLKERESKEDELMI TERMÉKFORGALOM ÉS A FOLYÓ FIZETÉSI MÉRLEG EGYENLEGE IS TOVÁBB JAVULT 2024-BEN



A magyar külkereskedelmi termékforgalom és folyó fizetési mérleg alakulása (2010-2024)

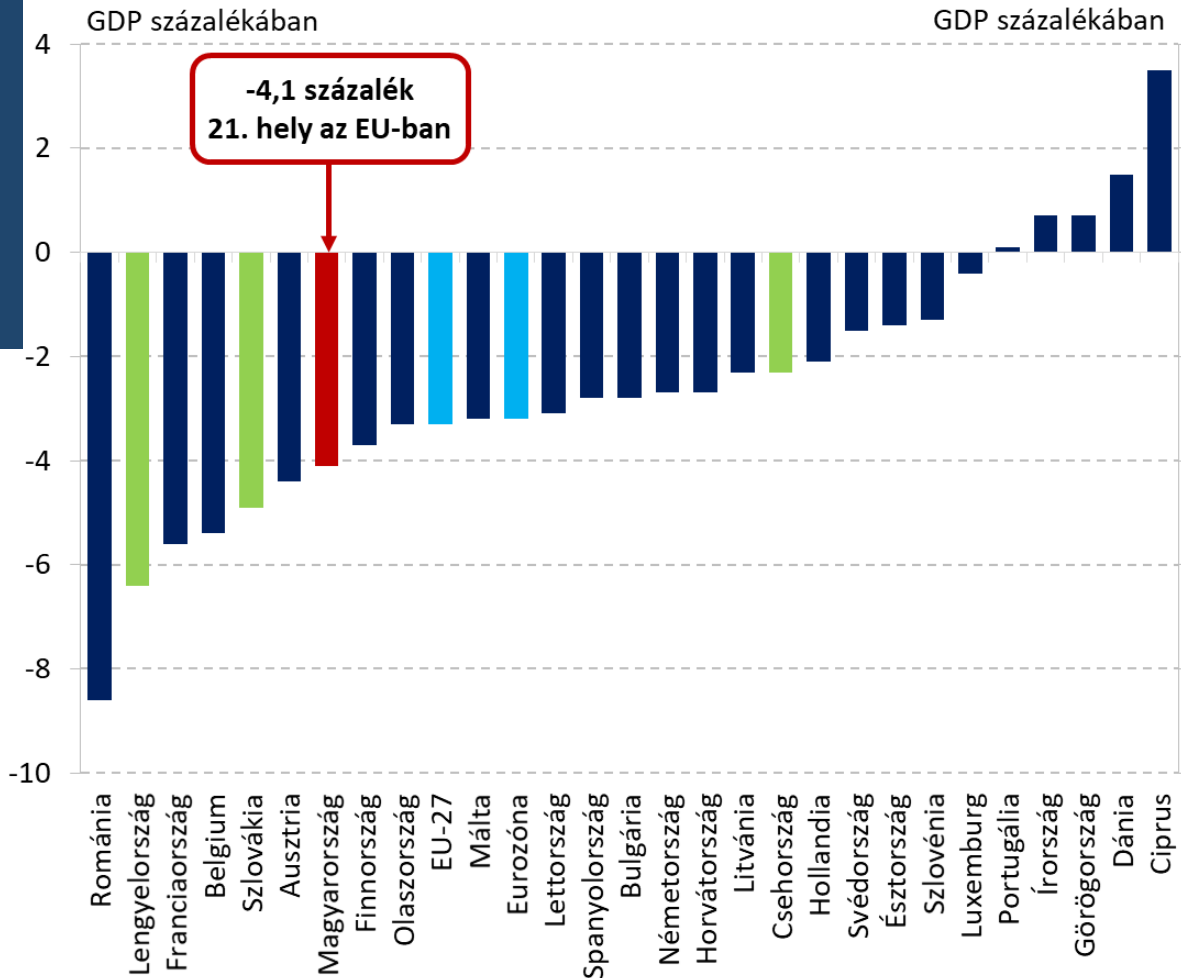
A KÖLTSÉGVETÉSI FEGYELEM FENNTARTÁSA TOVÁBBRA IS KIEMELT PRIORITÁSBAN VAN MAGYARORSZÁGON



Az eredményszemléletű (ESA) költségvetési hiány és államadósság alakulása és előrejelzése a GDP százalékában (2010-2026E)

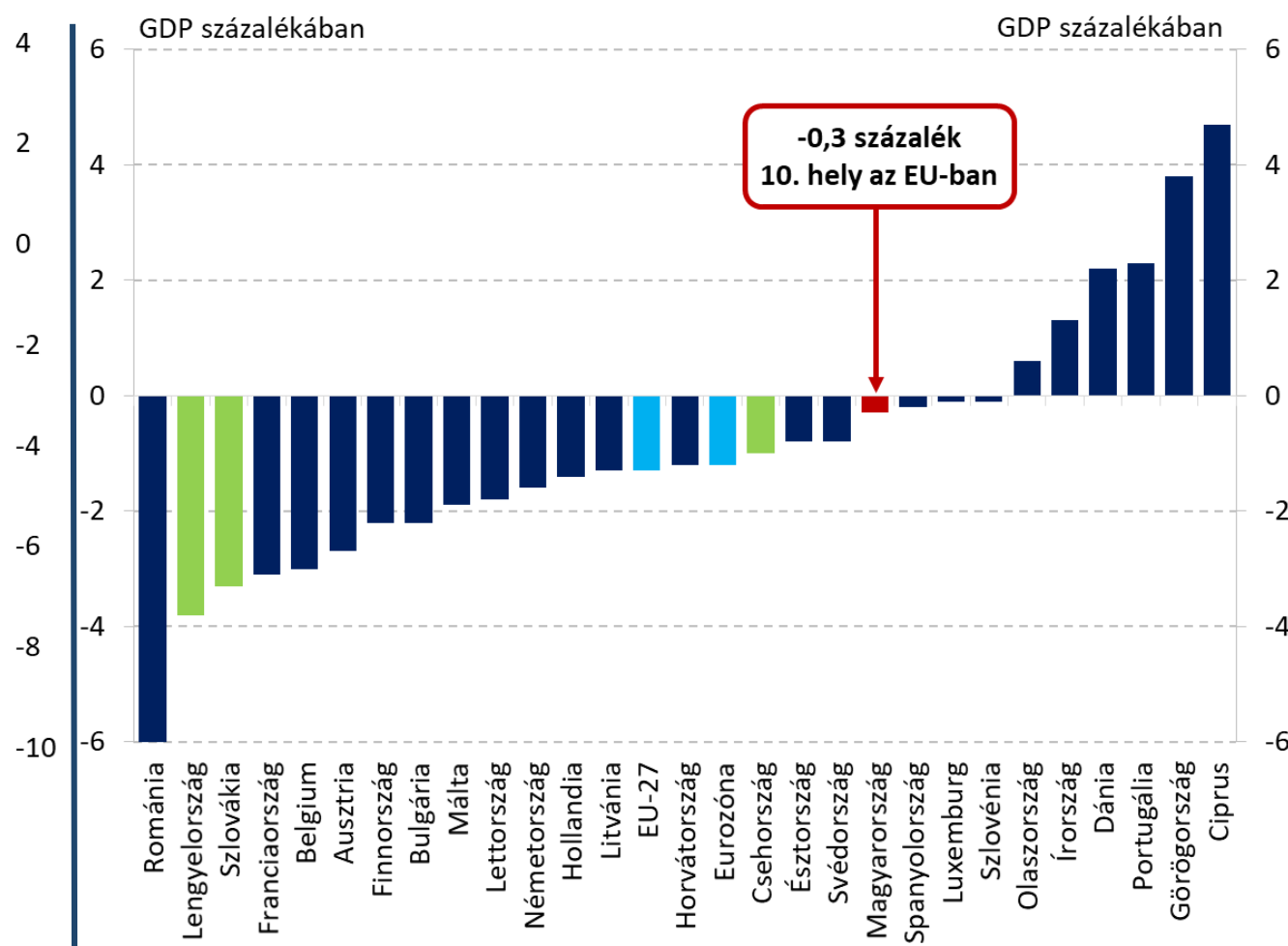
A MAGYAR KÖLTSÉGVETÉS KAMATKIADÁSOK NÉLKÜL SZÁMÍTOTT EGYENLEGE NULLA KÖRÜL VÁRható ÉS GDP-ARÁNYOSAN AZ EU-S MEZŐNY ELSŐ FELÉBE TARTOZIK

Költségvetési egyenleg



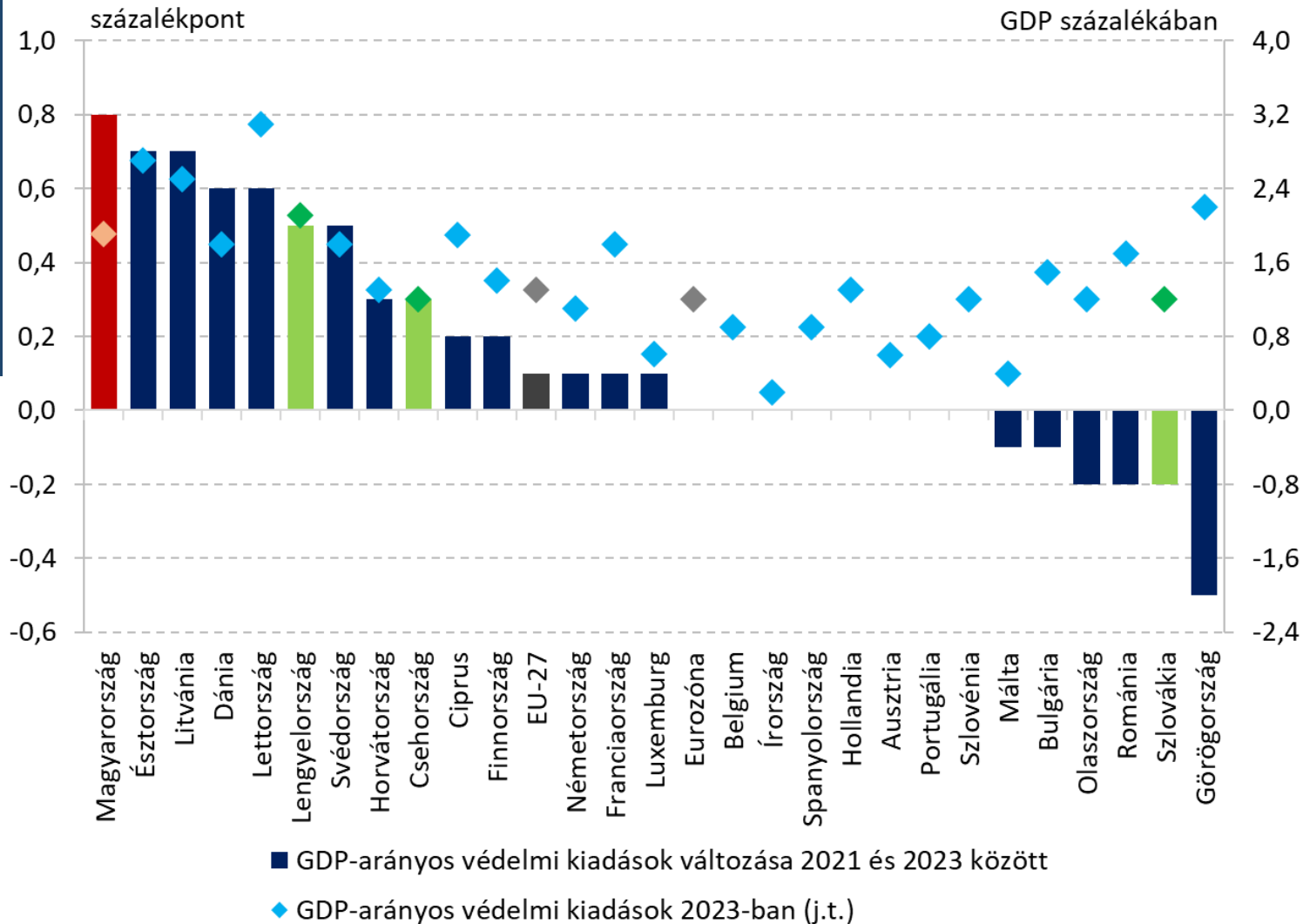
A GDP-arányos költségvetési egyenleg az EU tagállamaiban (2025)

Elsődleges egyenleg



A költségvetés GDP-arányos elsődleges egyenlege az EU tagállamaiban (2025)

A VÉDELMI KIADÁSOKHOZ KAPCSOLÓDÓ ÚJ NEMZETI MENTESÍTÉSI SZABÁLYOKBÓL ADÓDÓAN 1,5 SZÁZALÉKOS GDP-ARÁNYOS KÖLTSÉGVETÉSI MOZGÁSTÉR KELETKEZHET



A védelmi kiadások* GDP-arányos értéke és változása az EU tagállamaiban (2021-2023)

Általános mozgástér – 2021. és 2024. közti védelmi kiadás növekmény

Védelmi kiadások:

- 2021: 1,1 százalék/GDP
- 2024E: 1,9 százalék / GDP

+0,8 százalékpont többlet 2021. és 2024. között

Védelmi mozgástér – 2024-hez viszonyított védelmi kiadás növekmény

Az új szabályok legfeljebb 1,5 százalékos mozgástérrel engedélyeznek, így a +0,8 százalék általános mozgástéren felül **+0,7 százalék lehet a védelmi mozgástér Magyarország esetében.**

Az új uniós mentesítési szabályok alapján +0,8 százalékos általános és +0,7 százalékos védelmi mozgástere adódhat a magyar költségvetésnek. A NATO elvárásait teljesítő, GDP-arányos 2 százalékos védelmi kiadással a védelmi mozgástér már csak +0,6 százalékot jelent.

Forrás: Eurostat, NGM

*Megjegyzés: COFOG 02 Védelem. A szabály szempontjából releváns, 2024-es tényadat még nem áll rendelkezésre.



Nemzetgazdasági Minisztérium

NAGY MÁRTON

**RÖVID TÁVON A FOGYASZTÁSVEZÉRELT, HOSSZÚ TÁVON ÚJRA
A BERUHÁZÁSVEZÉRELT NÖVEKEDÉSRE KELL ALAPOZNUNK**

PORTFOLIO HITELEZÉS 2025

2025. május 22.