

PÉNZÜGYMINISZTERIUM

Költségvetési leltár

2026. JÚLIUS 8.



Áttekintés és ütemterv



2026

- 3,7%** Az eredeti költségvetési törvényben tervezett hiány
- 6,8%** Átadáskori belső előrejelzés
- 7,2%** Előrejelzés az átvilágítás után
- 8,3%** Valós örökség, az előző kormány számára nem elérhető, de betervezett EU-forrásokkal együtt
- 7,5%** Várható hiány az EU-megállapodás és az első intézkedések után, további intézkedések nélkül

Új hiánycél meghatározása: **2026. augusztus vége**


2027

- 7,5%** 2026-os várható hiány az EU-megállapodás és az első intézkedések után, további intézkedések nélkül
- 6,6%** A 2026-os hiány az egyszeri tételek nélkül
- 6,1%** Várható 2027-es hiány, további intézkedések nélkül

Új hiánycél meghatározása: **2026. október végéig**

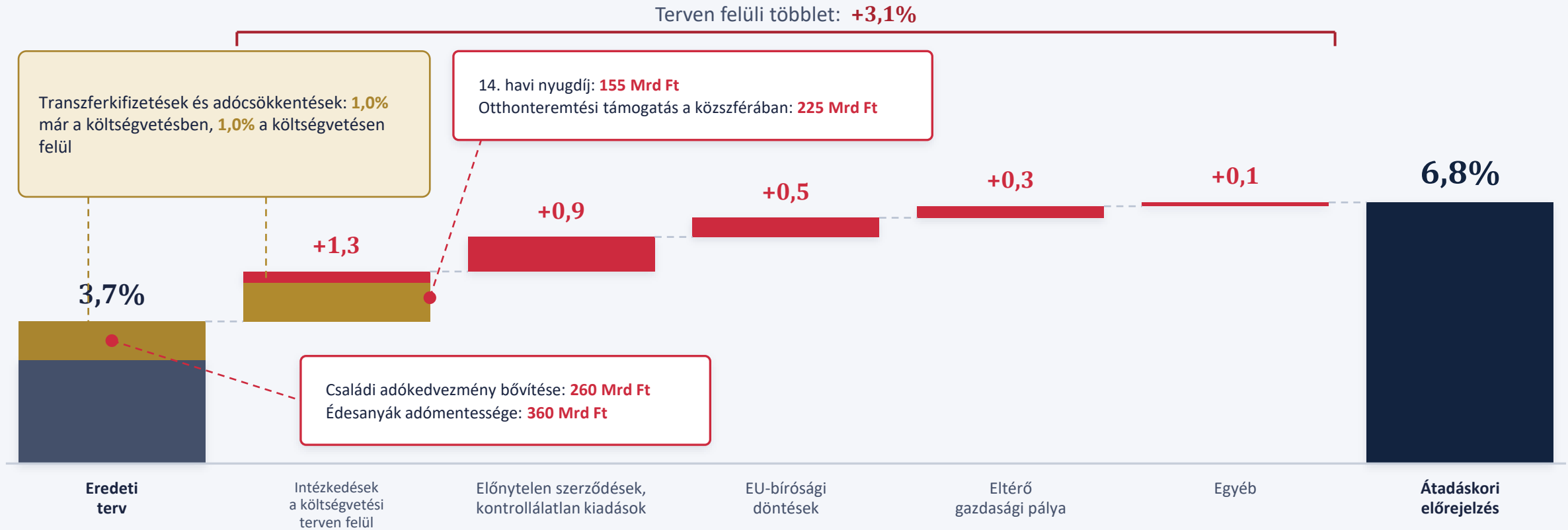
Az államháztartás 2026-os hiánya

A 2026-os költségvetési törvényben szereplőnél lényegesen alacsonyabb a magyar gazdaság növekedése



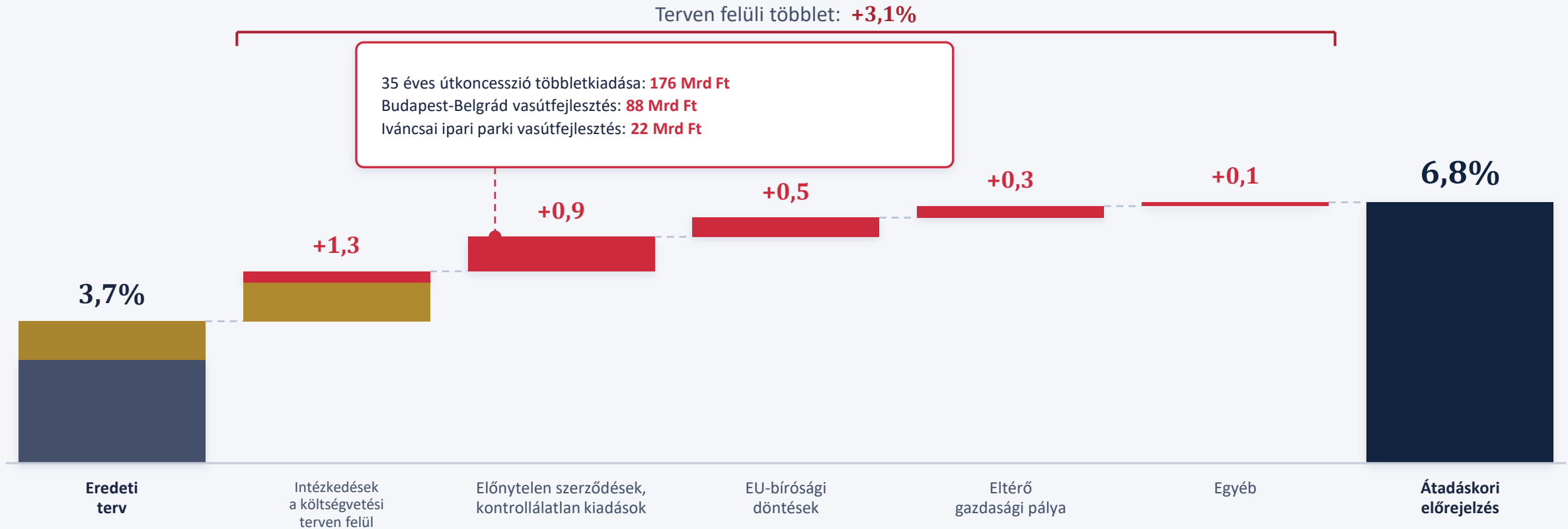
Elsősorban az export növekedése marad el a tervpályától, ezért a tervezettnél kisebb adóbevételek és az alacsonyabb nominális GDP csak a **GDP 0,3%-ával** növeli a hiányt.

A 2026-os költségvetést 3,7%-os tervezett hiánnyal készítették, a választások után megismert belső előrejelzés 6,8%-os GDP-arányos hiányt mutatott



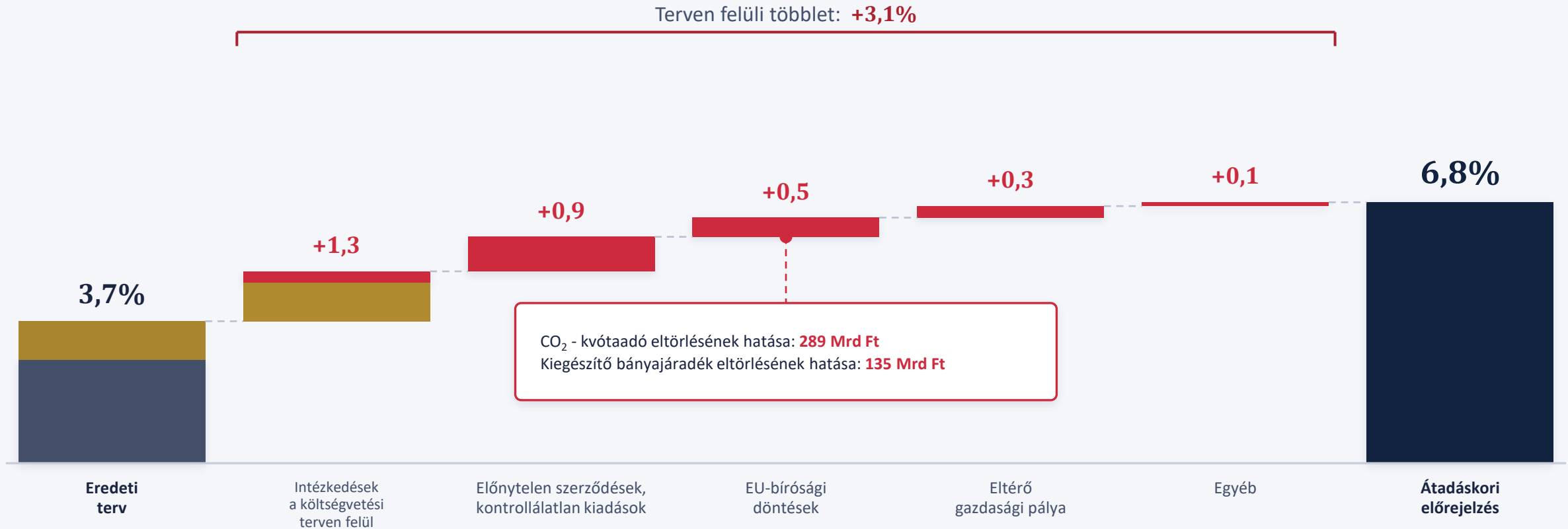
A hiánynövelő tégeket tételesen megvizsgáltuk és azokat reálisnak találtuk.

A 2026-os költségvetést 3,7%-os tervezett hiánnyal készítették, a választások után megismert belső előrejelzés 6,8%-os GDP-arányos hiányt mutatott



A hiánynövelő tégeket tételesen megvizsgáltuk és azokat reálisnak találtuk.

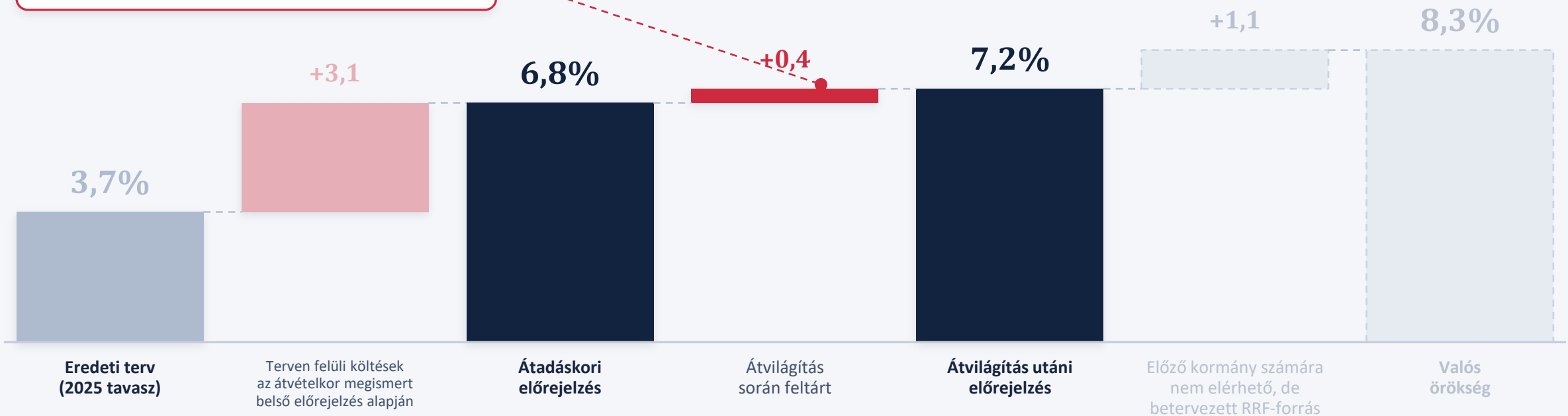
A 2026-os költségvetést 3,7%-os tervezett hiánnyal készítették, a választások után megismert belső előrejelzés 6,8%-os GDP-arányos hiányt mutatott



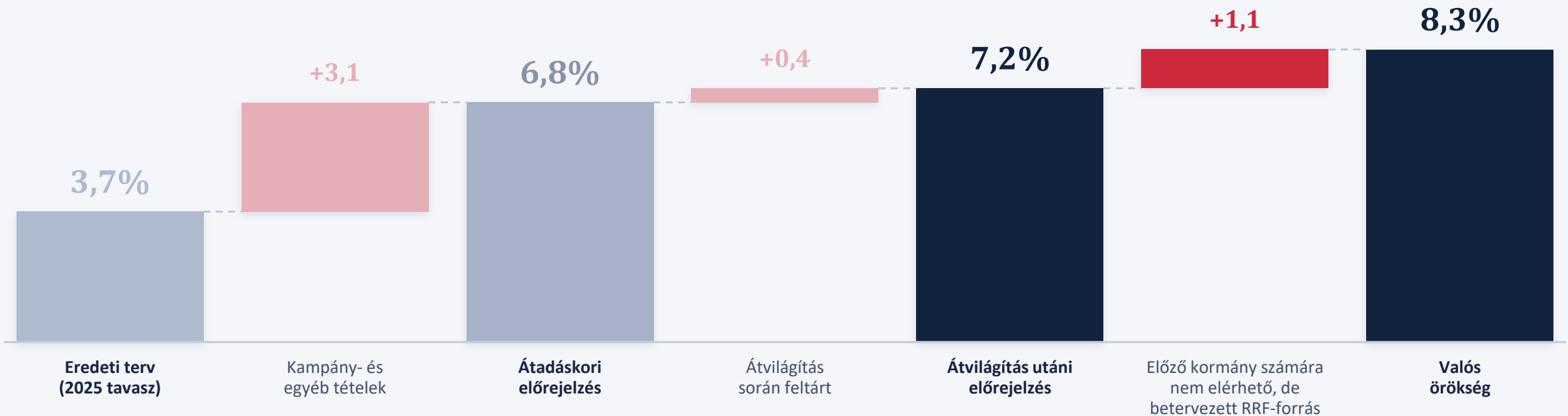
A hiánynövelő tételeket tételesen megvizsgáltuk és azokat reálisnak találtuk.

Az átvilágítás során további hiánynövelő tételeket találtunk így a hiány előrejelzés a GDP 7,2%-ára emelkedett

Önkormányzati egyenleg romlása: **112 Mrd Ft**
N7 előlegelszámolás: **112 Mrd Ft**
Úrkutatási szolgáltatási díj: **72 Mrd Ft**
M49-es és egyéb útfejlesztések: **56 Mrd Ft**
Megnövekedett hiány az egészségügyben: **46 Mrd Ft**



Kormányváltás nélkül a GDP 8,3%-a lett volna az államháztartási hiány, mert az előző kormány számára nem hozzáférhető EU források is be voltak tervezve



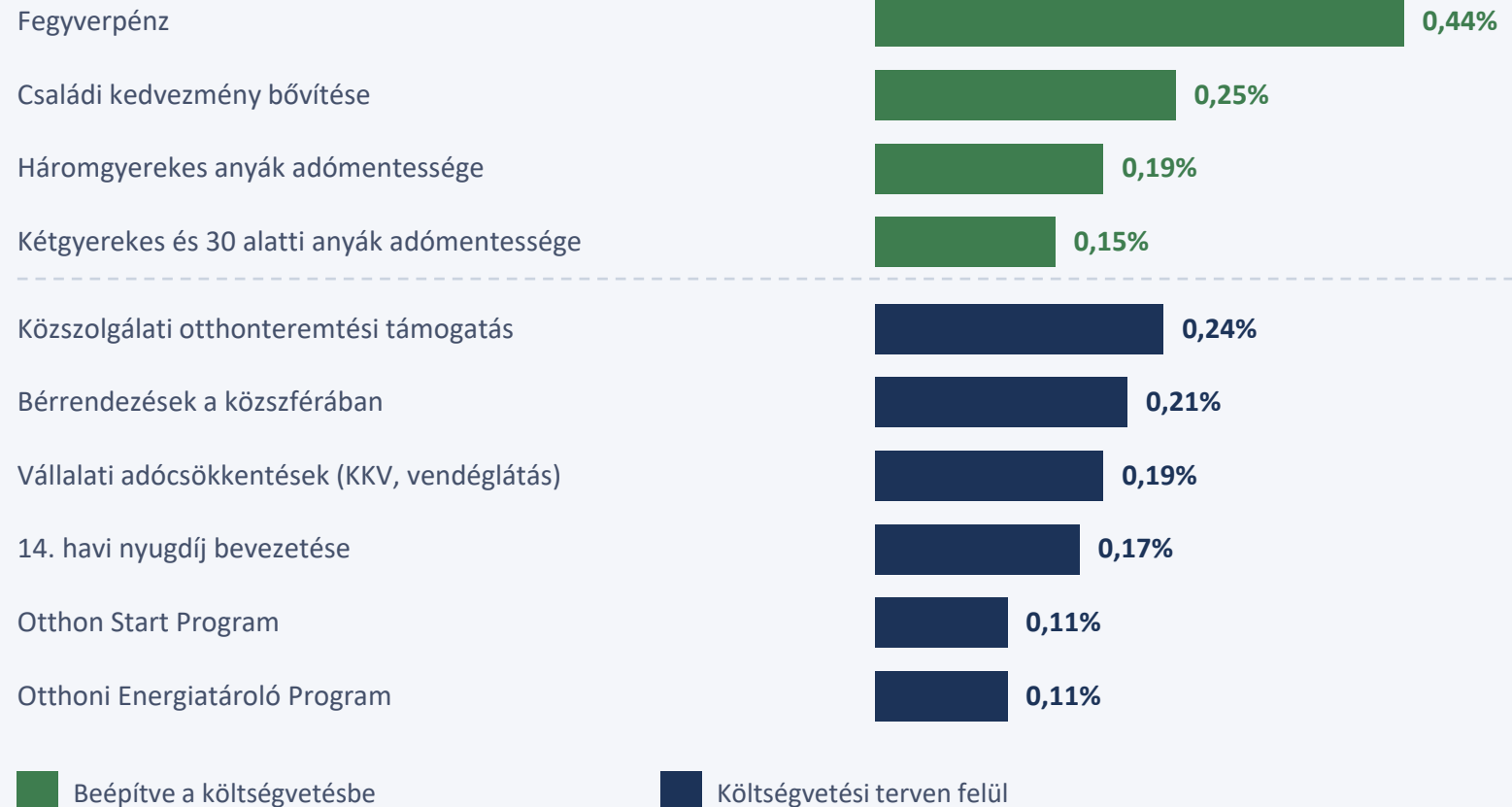
A transferek és adócsökkentések a kampány során a GDP közel 2%-ával növelték a hiányt

≈ 2%

a GDP arányában

A 8,3%-os örökölt hiány jól mutatja: a kampánykiadásokra valójában nem volt fedezet.

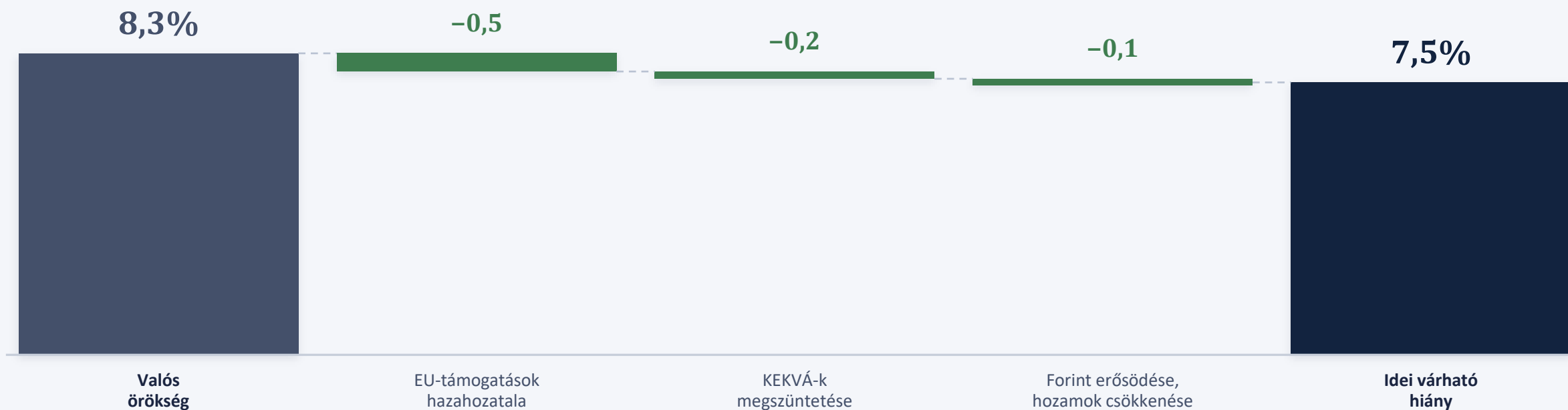
A legnagyobb tételek (2026, a GDP arányában)



Az új kormány megállapodása az EU-val az RRF-forrásokról 0,5 százalékponttal csökkenti az idei hiányt

Megnevezés	Összeg (Mrd €)	Egyenleghatás (Mrd Ft)	GDP %-ában (új GDP-vel)
RRF-támogatás	6,5	1086	1,2%
Korábban végrehajtott programokra beérkező forrás	2,7	969	1,1%
Korábban hazai forrásból megvalósított beruházások beforgatása RRF-be	0,2	70	0,1%
Korábban kohéziós programként megvalósított beruházások átforgatása RRF-be	1,0	47	0,1%
Elektromos hálózati projekt (grids grant) RRF támogatásból	1,5	0	0,0%
MFB tőkeemelés RRF támogatásból	1,1	0	0,0%
RRF-hitel	3,5	-595	-0,6%
Rosco RRF-hitelből	1,8	0	0,0%
MFB tőkeemelés RRF-hitelből	0,7	-245	-0,3%
IRIS2 RRF-hitelből	0,5	-175	-0,2%
AI giga RRF-	0,5	-175	-0,2%
Összesen	10,0	491	0,5%

Az EU-megállapodás és az első intézkedések alapján az idei várható hiány a GDP 7,5%-a



Az államháztartás 2027-es hiánya

Az egyszeri tételek nettó 0,9 százalékponttal emelik az idei hiányt

≈0,9%

a GDP arányában

Az egyszeri tételek nettó hatása a 2026-os hiányra — ezek nélkül 7,5% helyett 6,6%.

Tételenként (2026, a GDP arányában)



További intézkedések nélkül a 2027-es hiány a GDP 6,1%-a körül alakulna

